

CENÍK



2026 / verze 1

Tento ceník je platný od 4. 5. 2026 do vydání nového ceníku.

Informace k ceníku

DPH, služby

Uvedené ceny jsou v Kč bez DPH. V případě nákupu produktů s montáží, které splňují zákonné požadavky dle § 48 a 49 zákona o DPH, je účtována snížená sazba DPH ve výši 12 %. V případě nákupu produktů, které splňují zákonné požadavky přenesené daňové povinnosti dle § 92a–i zákona o DPH, je účtována sazba 0 % DPH. V ostatních případech je uplatněna základní sazba DPH ve výši 21 %. Ceny jsou uvedeny bez služeb, zaměření, manipulace a montáže. Ceny dveřního kování a doplňků vychází z doporučených cen výrobců nebo výhradních dodavatelů a mohou se v případě jejich změn lišit.

Rozměry dveří

Ceny jsou stejné pro všechny standardní jmenovité rozměry otočných polodrážkových dveří, šířku 60, 70, 80, 90 cm a výšku 197 cm, kromě celoskleněných dveří. Posuvné provedení dveří do pouzdra nebo před stěnu, kde je rozměr standardních dveří zvětšen na šířku o 20 mm, je bez příplatku za atypický rozměr.

Ceny dvoukřídlých dveří ve jmenovitém rozměru šířky 125, 145, 165, 185 a výšky 197 cm jsou kalkulovány jako dvojnásobek ceny dveří jednokřídlých.

Rozměry zárubní

Ceny jsou stejné pro všechny standardní jmenovité rozměry otočných polodrážkových zárubní, šířku 60, 70, 80, 90 cm a výšku 197 cm. Standardní cena zárubně platí pro tloušťku do 20 cm. Jiné rozměry zárubní za příplatek viz strana 52 a 62. (Obložkovou zárubeň je možné roztáhnout na tloušťku stěny až o 10 mm a stáhnout o 5 mm.) Cena zárubní je uvedena zvlášť pro jednokřídlé a dvoukřídlé provedení dveří.

Dveře a zárubně jmenovité výšky 210 cm

Jmenovitá výška standardních dveří 210 cm v kompletu s obložkovou zárubní nebo ocelovou zárubní CAG 210 cm bez příplatku za atypickou výšku, neplatí pro protipožární prosklené dveře PYROGLASS.

Atypické provedení

Všechny modely dveří a zárubní lze vyrobit a dodat v atypických provedeních i rozměrech – vždy budou upřesněny možnosti atypického provedení (viz str. 62).

Druhy otevírání

Dveře a zárubně jsou standardně dodávány v polodrážkovém (falcovém) provedení. Lze je dodat i v bezfalcovém, reverzním, posuvném, kyvném či skládacím provedení za příplatek.

Konstrukce a výplně dveří

Konstrukce je u dveří tvořena dřevěným rámem ze smrkových hranolů v kombinaci s výplní. Standardní výplň je u většiny modelů papírová voština nebo u vybraných modelů děrovaná DTD, na objednání je lze vybavit jinou dveřní výplní (viz str. 43).

Povrchy, dekory a cenové kategorie

U jednotlivých modelů dveří a zárubní je uvedeno, v jakém povrchu je standardně možné je dodat. Dveře a zárubně s dekorem v jedné cenové skupině povrchů jsou za stejnou cenu. U dřevodekorů, pokud se nejedná o model Kitty nebo příčný dekor, je směr dekoru orientován svisle.

Laminát CPL je oblíbený povrch pro výborný poměr odolnosti, vzhledu, výběru dekorů a kvality od předního evropského výrobce Egger. Podle jednotlivých dekorů je volena i nejhodnější struktura povrchu a dekory jsou zařazeny do 3 cenových kategorií.

- **laminát CPL:** bílý W59 (W 980 ST7), šedý S16 (U 763 ST9), akácie světlá A08 (H 1277 ST9), dub bardolino D08 (H 1145 ST10), dub medový D72 (H 3395 ST12), ořech přírodní R08 (H 3700 ST10), ořech tmavý R05 (H 3734 ST9).
- **laminát CPL plus:** bílý samet W08 (W 1100 ST9), jasan bílý N63 (H 1225 ST13), kamenná šedá S12 (U 727 ST10), antracit S17 (U 963 ST9), dub sukatý D74 (H 3303 ST10), dub šedobílý D80 (H 1313 ST10), pinie šedá I62 (H 3430 ST22), dub vicenza šedý D87 (H 3158 ST19), dub lanýžový D09 (H 3133 ST12), dub černohnědý D73 (H 1199 ST12)
- **laminát CPL real:** dub pískový D66 (H 3309 ST28), dub tabákový D67 (H 3325 ST28), dub halifax D79 (H 1180 ST37), dub halifax tmavý D86 (H 1181 ST37), laminát CPL real příčně: dub pískový příčně D54 (H 3309 ST28), dub tabákový příčně D53 (H 3325 ST28), dub halifax příčně D52 (H 1180 ST37), dub halifax tmavý příčně D56 (H 1181 ST37) Dekory laminát CPL real příčně nelze použít pro zárubně, pro model dveří Kitty a pro dveře nad celkovou šířku 115 cm x výšku 201 cm.

Lakovaný povrch nabízí široké možnosti barevného provedení dveří i zárubní přesně podle vašich individuálních požadavků. Nejčastěji používané odstíny barev bílé, šedé a antracitu jsou zařazeny do základní, cenově zvýhodněné skupiny lakované 1.

- **lakované 1:** RAL 9001, RAL 9003, RAL 9010, RAL 7016, RAL 7035
- **lakované 2:** RAL dle vzorkovníku K7 (mimo barev z lakované 1, a metalických nebo reflexních barev RAL 1026, RAL 1035, RAL 1036, RAL 2005, RAL 2007, RAL 2013, RAL 3024, RAL 3026, RAL 3032, RAL 3033, RAL 4011, RAL 4012, RAL 5025, RAL 5026, RAL 6035, RAL 6036, RAL 6038, RAL 7048, RAL 8029, RAL 9006, RAL 9007, RAL 9022, RAL 9023)

Dýha forte dub je silná přírodní dýha upravená hrubým kartáčováním, případně mořením a opatřena odolným transparentním matným lakem (10 % lesku). Je nabízena v několika základních odstínech nebo provedení vintage (staření dřeva) v kombinaci přírodní dýhy s černými a bílými póry, případně moření dle individuálního požadavku.

U dveří lze zvolit tři základní stupně třídění vzhledu dýhy. Vzhledem k tomu, že se jedná o přírodní materiál, nelze přesně stanovit počet ani rozsah výskytu suků či prasklin. U zárubní, rámečků a hran dveří není třídění k dispozici – tyto prvky jsou dodávány výhradně v provedení rovoleté dýhy Elegant.

Elegant: rovnoletá dýha, bez prasklin a suků (tento vzhled – třídění dýhy používáme standardně na zárubně).

Klasik: mírná sukátost – povolené zarostlé suky a výraznější kresba dřeva, povrch je však bez prasklin a vypadaných suků.

Rustik: povolené praskliny, zarostlé suky, vypadané suky se zabarvenými prasklinami, výrazná kresba dřeva a barevnost.

- **dýha forte:** přírodní elegant FA0, klasik FB0, rustik F00 / dub mléčný elegant FA4, klasik FB4, rustik F04 / šedá (dočasně vyřazeno) elegant F1A, klasik F1B, rustik F10 / skořice elegant FA1, klasik FB1, rustik F01 / hnědá kouřová elegant FA8, klasik FB8, rustik F08/ dub čokoláda elegant FA2, klasik FB2, rustik F02 / mořená černá elegant FA9, klasik FB9, rustik F09 / bílý RAL 9003 elegant FA3, klasik FB3, rustik F03
- **dýha forte vintage:** bílý pór elegant FA6, klasik FB6, rustik F06 / černý pór elegant FA7, klasik FB7, rustik F07

Laminát HPL je díky své vysoké odolnosti často používán v zatěžovaných komerčních prostorech. Architekti jej oceňují také pro možnost dodání v široké škále dekorů, a to již od 1 ks dveří. Nelze jej vyrobit u vybraných modelových řad dveří (např. Kitty), u dveří s hliníkovými lištami v ploše (Alumi) ani u zárubní – více viz str. 44.

- **laminát HPL kat. 1:** W1100 ST9, U727 ST9, U763 ST9, U963 ST9, H1145 ST10, H1199 ST12, H1225 ST12, H1277 ST9, H180 ST86, H3133 ST12, H3303 ST10, H3395 ST12, H3430 ST22, H3700 ST10, H3734 ST9, a dekory s omezením v kombinaci s jinou strukturou, rámečky, hranami a zárubněmi viz str. 44
- **laminát HPL kat. 2:** W980 ST7, H1313 ST10, H3158 ST19, a dekory s omezením v kombinaci s jinou strukturou, rámečky, hranami a zárubněmi viz str. 44
- **laminát HPL kat. 4:** H1180 ST37, H1181 ST37, H3309 ST28, H3325 ST28, a dekory s omezením v kombinaci s jinou strukturou, rámečky, hranami a zárubněmi viz str. 44
- **laminát HPL kat. 3, 5:** dekory s omezením v kombinaci s jinou strukturou, rámečky, hranami a zárubněmi viz str. 44

Hrana dveří

U dveří je standardně falcová nebo bezfalcová ostrá hrana v dekoru dveří, další provedení odstínů, ABS hrany dle daných pravidel za příplatek (viz str. 43).

Skla

V ceně dveří, není-li uvedeno jinak, je započítáno sklo float čirý (čiré sklo), kůra čirá, činčila čirá, crepi čiré a matelux (matné sklo). Jiná skla lze osadit za příslušný příplatek (viz str. 50). Zasklívací a kazetové rámečky nabízíme ve standardní variantě s přesahem do plochy dveří nebo u vybraných modelů dveří v provedení SLIM za příplatek (viz str. 50).

Panty

Dveře jsou standardně osazeny kulatými závěsy (panty) 80/10 s povrchem lesklý nikl nebo bez příplatku v povrchové úpravě nikl matný, mosaz a bronz. Další možnosti pantů viz str. 48.

Zámky

Dveře jsou standardně osazeny zámkem pro dózický klíč OZ nebo zámkem WC, PZ pro FAB s roztečí 72 mm a zádlabem 80 mm, pro FABI OS, OH, OS O, OH O standardně zámek 72/85.

Další druhy zámků za příplatek viz str. 48. U protipožárních a bezpečnostních dveří jsou použity standardně speciální zámky s roztečí 72 mm.

Přepravní obaly

Dveře i zárubně jsou standardně zabaleny do ochranného obalu a přepravovány na paletě.

Celoskleněné dveře jsou baleny do strečové fólie, opatřeny plastovými rohy a na obvodové hrany je nasazen pěnový profil. V případě, že si odběratel paletu se zbožím ponechá, je mu naučtována cena palety 350 Kč/ks. Paletu, která splňuje podmínky vrácení, je možné vrátit vlastní dopravou nebo při manipulaci další zakázky pravidelným závozem CAG s.r.o. bez další úhrady manipulace zpět dodavateli. U cizí přepravní společnosti nelze palety vracet a dodané palety jsou odběrateli účtovány vždy. U vrácené palety je zohledněna amortizace palety a odběrateli náleží za vrácenou paletu 300 Kč/ks bez DPH.

Záruka, reklamace, technické podmínky

Záruční doba a reklamační podmínky se řídí platným Reklamačním řádem společnosti CAG s.r.o., který je zveřejněn na stránkách CAG.

Záruční podmínky se nevztahují na vady zboží způsobené mechanickým poškozením, neodbornou instalací, neodborným nebo nešetrným zacházením či použitím v rozporu s Návodem k užití.

Dveře i zárubně se skládají z jednotlivých komponentů, jejichž barevnost se může lišit na použitých materiálech. Pro posuzování jakosti jsou závazné technické podmínky výrobce 6-04 a TP6-0.1.

Před započítáním montážních prací je nutné, aby relativní vlhkost montážních prostor byla od 35 % do 55 % a teplota vzduchu nebyla nižší než 15 °C. Tyto podmínky je zákazník povinen dodržovat po dobu životnosti výrobku.

Vážený zákazníku,

jsme potěšeni, že právě držíte v ruce náš nový ceník interiérových dveří a zárubní pro rok 2026, a věříme, že zde najdete vše, co potřebujete.

Naše ryze česká rodinná firma působí na trhu již více než 28 let a za tu dobu jsme přišli s mnoha inovacemi a představili spoustu novinek.

Naše práce je postavena na kvalitním zpracování a řemeslné výrobě. Na českém trhu působíme již od roku 1998 a jsme přímý výrobce nabízející zakázkovou výrobu. Díky tomu dokážeme zajistit zboží na míru v krátkých dodacích termínech a samozřejmostí je také možnost zaměření stavebních otvorů a následná odborná montáž.

Využíváme moderní technologie a suroviny s garantovanou kvalitou, pocházející ze zemí EU. Nabízíme široké portfolio různých typů laminátů včetně nejnovějších povrchů plus, lakovaných hladkých a také přírodní kartáčovanou dýhu v různých barevných provedeních a cenových relacích.

Záleží nám nejen na kvalitě, ale i bezpečnosti a zdravotní nezávadnosti našich produktů, které vyrábíme výhradně v České republice.

Věříme, že si z naší nabídky vyberete přesně podle svých představ a naše výrobky tak přispějí ke zkrášlení vašeho domova.














Tým CAG



Obsah














Informace k ceníku	02
Dveře Prium	05
Dveře Betty Lumos	06 07
Dveře Fénix Maxim	08 09
Dveře Mada Alex	10 11
Dveře Trix Quartex	12 13
Dveře Nexis Rubika	14 15
Dveře Linie	16
Dveře Alumi, Alumi ostatní	18
Dveře Nemo	21
Dveře Kitty	22
Dveře Triumf	24
Celoskleněné dveře	26
Protipožární plně, prosklené dveře a protipožární prosklené stěny	28
Bezpečnostní dveře	31
Kouřotěsné, protihlukové, stabilizační úprava, prahy	34
Rozměrové omezení speciálních dveří	35
Bezřalcové a reverzní dveře do obložkové zárubně	36
Dveře pro skrytou zárubeň Eclipse, JAP	37
Posuvné provedení dveří do pouzdra a na stěnu	38
Posuvné provedení dveří na stěnu systém – MINIMAL II	39
ROC DESIGN – systém pro posuvné dveře před stěnu	41
Skládací dveře Heligon II	42
Dveřní výplně, hrany u dveří, kontrast	43
Příplatky – povrch HPL	44
Panty, zámky, těsnění, samozavírače	48
Větrací mřížka, okopové plechy, prahové padací lišty	48
Ceník příplatků skel, zasklívací a kazetové lišty	50
Obložkové zárubně	52
Obložkové zárubně se světlíky, s nadpanelem	54
Ocelové zárubně	56
Doporučené mušle a madla k posuvným dveřím	58
Atypické provedení dveří a obložkových zárubní	62
Rozměry dveří a stavebních otvorů, určení orientace dveří	64

Vysvětlivky k použitým symbolům

- | | |
|--|---|
|  dveře označené tímto symbolem lze dodat v protipožárním provedení EI/EW 30 DP3 |  cena pro dveře v. 197, cena pro v. 210 je stejná pouze při koupi se zárubní |
|  kouřotěsná úprava dveří |  jednotná cena pro všechny jmenovité širší dveří |
|  dveře označené tímto symbolem lze dodat v bezpečnostním provedení |  možnost atypického provedení |
|  dveře označené tímto symbolem lze dodat v protihlukovém provedení |  provedení kontrast |
|  stabilizační úprava dveří |  tento symbol označuje doplňující informace k ceně |
|  provětrávaná zárubeň |  tento symbol označuje užitečné poznámky k danému provedení |
|  dveře označené tímto symbolem lze dodat se zapuštěnými rámečky typu SLIM | |

Všechny siluety dveří v ceníku jsou pouze orientační.

Primum

	P   	GZ  	AZ  	DZ  	P1N   	P1K 
laminát CPL	4 130 Kč	5 130 Kč	5 510 Kč	6 300 Kč	5 780 Kč	6 300 Kč
laminát CPL plus	4 430 Kč	5 430 Kč	5 810 Kč	6 600 Kč	6 080 Kč	6 600 Kč
laminát CPL real	4 830 Kč	5 830 Kč	6 210 Kč	7 000 Kč	6 480 Kč	7 000 Kč
lakované 1	5 480 Kč	6 480 Kč	6 860 Kč	7 650 Kč	7 130 Kč	7 650 Kč
lakované 2	6 480 Kč	7 480 Kč	7 860 Kč	8 650 Kč	8 130 Kč	8 650 Kč
dýha forte	12 130 Kč	13 130 Kč	13 510 Kč	14 300 Kč	13 780 Kč	17 300 Kč
dýha forte vintage	13 780 Kč	14 780 Kč	15 160 Kč	15 950 Kč	15 430 Kč	18 950 Kč
laminát HPL 1	6 430 Kč	7 430 Kč	7 810 Kč	8 600 Kč	8 080 Kč	x
laminát HPL 2	7 430 Kč	8 430 Kč	8 810 Kč	9 600 Kč	9 080 Kč	x
laminát HPL 3	8 930 Kč	9 930 Kč	10 310 Kč	11 100 Kč	10 580 Kč	x
laminát HPL 4	10 430 Kč	11 430 Kč	11 810 Kč	12 600 Kč	12 080 Kč	x
laminát HPL 5	11 430 Kč	12 430 Kč	12 810 Kč	13 600 Kč	13 080 Kč	x

Povrch

Ize vyrobiť v povrchu a cenových kategoriách uvedených pod jednotlivými variantami modelu dveří / seznam dekorů v jednotlivých kategoriích je uveden v přehledu na str. 2–3

Výplň

ve standardu výplň voština, za příplatek možnost volby děrované nebo plné DTD

Sklo

matelux (matné sklo), float čirý, kůra čirá, činčila čirá, crepi čirá, za příplatek možno i jiné druhy skel / u modelu Primum DZ s jednovrstvým sklem doporučujeme z bezpečnostních důvodů kalené sklo za příplatek

Rámečky

dveře jsou zaskleny obalovanou nebo lakovanou masivní lištou v profilu č. 4, u povrchu dýha forte masivní dubovou lištou č. 4 / u povrchu dýha forte nejsou možné rámečky SLIM / označení N = nalepovací rámeček na ploše dveří / označení K = vložená kazeta



cena pro dveře v. 197, cena pro v. 210 je stejná pouze při koupi se zárubní

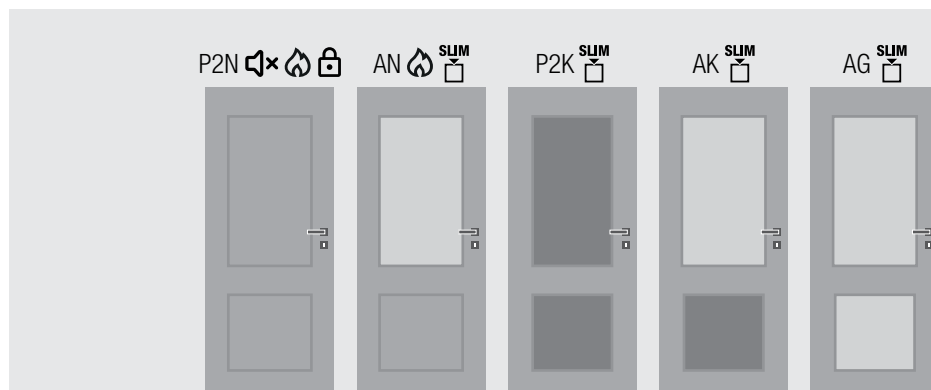


jednotná cena pro dveře š. 60–90 cm



možnost atypického provedení na vyžádání / u povrchu laminát CPL real příčně pouze do celkového rozměru šíře 115 cm x výška 201 cm

Betty



laminát CPL	6 080 Kč	6 110 Kč	6 900 Kč	6 900 Kč	6 900 Kč
laminát CPL plus	6 380 Kč	6 410 Kč	7 200 Kč	7 200 Kč	7 200 Kč
laminát CPL real	6 780 Kč	6 810 Kč	7 600 Kč	7 600 Kč	7 600 Kč
lakované 1	7 430 Kč	7 460 Kč	8 250 Kč	8 250 Kč	8 250 Kč
lakované 2	8 430 Kč	8 460 Kč	9 250 Kč	9 250 Kč	9 250 Kč
dýha forte	14 080 Kč	14 110 Kč	17 900 Kč	16 400 Kč	14 900 Kč
dýha forte vintage	15 730 Kč	15 760 Kč	19 550 Kč	18 050 Kč	16 550 Kč
laminát HPL 1	8 380 Kč	8 410 Kč	x	x	9 200 Kč
laminát HPL 2	9 380 Kč	9 410 Kč	x	x	10 200 Kč
laminát HPL 3	10 880 Kč	10 910 Kč	x	x	11 700 Kč
laminát HPL 4	12 380 Kč	12 410 Kč	x	x	13 200 Kč
laminát HPL 5	13 380 Kč	13 410 Kč	x	x	14 200 Kč

Povrch

Ize vyrobit v povrchu a cenových kategoriích uvedených pod jednotlivými variantami modelu dveří / seznam dekorů v jednotlivých kategoriích je uveden v přehledu na str. 2–3

Výplň

ve standardu výplň voština, za příplatek možnost volby děrované nebo plné DTD

Sklo

matelux (matné sklo), float čirý, kůra čirá, činčila čirá, crepi čiré, za příplatek možno i jiné druhy skel

Rámečky

dveře jsou zaskleny obalovanou nebo lakovanou masivní lištou v profilu č. 4, u povrchu dýha forte masivní dubovou lištou č. 4 / u povrchu dýha forte a laminát HPL nejsou možné rámečky SLIM / označení N = nalepovací rámeček na ploše dveří / označení K = vložená kazeta



cena pro dveře v. 197, cena pro v. 210 je stejná pouze při koupi se zárubní

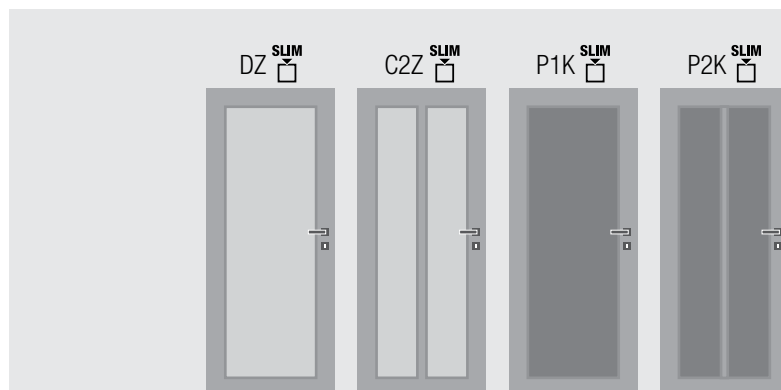


jednotná cena pro dveře š. 60–90 cm



možnost atypického provedení na vyžádání / u povrchu laminát CPL real příčně pouze do celkového rozměru šíře 115 cm x výška 201 cm

Lumos



	DZ SLIM	C2Z SLIM	P1K SLIM	P2K SLIM
laminát CPL	6 500 Kč	7 200 Kč	6 550 Kč	7 200 Kč
laminát CPL plus	6 800 Kč	7 500 Kč	6 850 Kč	7 500 Kč
laminát CPL real	7 200 Kč	7 900 Kč	7 250 Kč	7 900 Kč
lakované 1	7 850 Kč	8 550 Kč	7 900 Kč	8 550 Kč
lakované 2	8 850 Kč	9 550 Kč	8 900 Kč	9 550 Kč
dýha forte	14 500 Kč	15 200 Kč	17 550 Kč	18 200 Kč
dýha forte vintage	16 150 Kč	16 850 Kč	19 200 Kč	19 850 Kč
laminát HPL 1	8 800 Kč	9 500 Kč	x	x
laminát HPL 2	9 800 Kč	10 500 Kč	x	x
laminát HPL 3	11 300 Kč	12 000 Kč	x	x
laminát HPL 4	12 800 Kč	13 500 Kč	x	x
laminát HPL 5	13 800 Kč	14 500 Kč	x	x

Povrch

Ize vyrobit v povrchu a cenových kategoriích uvedených pod jednotlivými variantami modelu dveří / seznam dekorů v jednotlivých kategoriích je uveden v přehledu na str. 2–3

Výplň

děrovaná DTD v kombinaci s dřevěnými hranoly

Sklo

matelux (matné sklo), float čirý, kůra čirá, činčila čirá, crepi čiré, za příplatek možno i jiné druhy skel

Rámečky

dveře jsou zaskleny obalovanou nebo lakovanou masivní lištou v profilu č. 4, u povrchu dýha forte masivní dubovou lištou č. 4 / u povrchu dýha forte a laminát HPL nejsou možné rámečky SLIM / označení K = vložená kazeta



cena pro dveře v. 197, cena pro v. 210 je stejná pouze při koupi se zárubní









jednotná cena pro dveře š. 60–90 cm



možnost atypického provedení na vyžádání / u povrchu laminát CPL real příčně pouze do celkového rozměru šíře 115 cm x výška 201 cm

Fénix

	Fénix I		Fénix II				Fénix IV	
	PK 	SZ 	EK	EZ	PK 	SZ 	PK 	SZ 
laminát CPL	5 630 Kč	5 630 Kč	5 980 Kč	5 980 Kč	5 630 Kč	5 630 Kč	5 630 Kč	5 630 Kč
laminát CPL plus	5 930 Kč	5 930 Kč	6 280 Kč	6 280 Kč	5 930 Kč	5 930 Kč	5 930 Kč	5 930 Kč
laminát CPL real	6 330 Kč	6 330 Kč	6 680 Kč	6 680 Kč	6 330 Kč	6 330 Kč	6 330 Kč	6 330 Kč
lakované 1	6 980 Kč	6 980 Kč	7 330 Kč	7 330 Kč	6 980 Kč	6 980 Kč	6 980 Kč	6 980 Kč
lakované 2	7 980 Kč	7 980 Kč	8 330 Kč	8 330 Kč	7 980 Kč	7 980 Kč	7 980 Kč	7 980 Kč
dýha forte	15 130 Kč	13 630 Kč	x	x	15 130 Kč	13 630 Kč	15 130 Kč	13 630 Kč
dýha forte vintage	16 780 Kč	15 280 Kč	x	x	16 780 Kč	15 280 Kč	16 780 Kč	15 280 Kč
laminát HPL 1	x	7 930 Kč	x	8 280 Kč	x	7 930 Kč	x	7 930 Kč
laminát HPL 2	x	8 930 Kč	x	9 280 Kč	x	8 930 Kč	x	8 930 Kč
laminát HPL 3	x	10 430 Kč	x	10 780 Kč	x	10 430 Kč	x	10 430 Kč
laminát HPL 4	x	11 930 Kč	x	12 280 Kč	x	11 930 Kč	x	11 930 Kč
laminát HPL 5	x	12 930 Kč	x	13 280 Kč	x	12 930 Kč	x	12 930 Kč

Povrch

Ize vyrobit v povrchu a cenových kategoriích uvedených pod jednotlivými variantami modelu dveří / seznam dekorů v jednotlivých kategoriích je uveden v přehledu na str. 2–3

Výplň

ve standardu výplň voština, za příplatek možnost volby děrované nebo plné DTD

Sklo

matelux (matné sklo), float čirý, kůra čirá, činčila čirá, crepi čiré, za příplatek možno i jiné druhy skel

Rámečky

dveře jsou zaskleny obalovanou nebo lakovanou masivní lištou v profilu č. 4, u povrchu dýha forte masivní dubovou lištou č. 4 / u povrchu dýha forte a laminát HPL nejsou možné rámečky SLIM / označení K = vložená kazeta



cena pro dveře v. 197, cena pro v. 210 je stejná pouze při koupi se zárubní









jednotná cena pro dveře š. 60–90 cm



možnost atypického provedení na vyžádání / u povrchu laminát CPL real příčně pouze do celkového rozměru šíře 115 cm x výška 201 cm

Maxim

	Maxim I		Maxim II			Maxim III	
	PK 	QZ 	PK 	QZ 	RZ	PK 	QZ 
laminát CPL	5 930 Kč	5 930 Kč	5 930 Kč	5 930 Kč	6 280 Kč	5 930 Kč	5 930 Kč
laminát CPL plus	6 230 Kč	6 230 Kč	6 230 Kč	6 230 Kč	6 580 Kč	6 230 Kč	6 230 Kč
laminát CPL real	6 630 Kč	6 630 Kč	6 630 Kč	6 630 Kč	6 980 Kč	6 630 Kč	6 630 Kč
lakované 1	7 280 Kč	7 280 Kč	7 280 Kč	7 280 Kč	7 630 Kč	7 280 Kč	7 280 Kč
lakované 2	8 280 Kč	8 280 Kč	8 280 Kč	8 280 Kč	8 630 Kč	8 280 Kč	8 280 Kč
dýha forte	15 930 Kč	13 930 Kč	15 930 Kč	13 930 Kč	x	15 930 Kč	13 930 Kč
dýha forte vintage	17 580 Kč	15 580 Kč	17 580 Kč	15 580 Kč	x	17 580 Kč	15 580 Kč
laminát HPL 1	x	8 230 Kč	x	8 230 Kč	8 580 Kč	x	8 230 Kč
laminát HPL 2	x	9 230 Kč	x	9 230 Kč	9 580 Kč	x	9 230 Kč
laminát HPL 3	x	10 730 Kč	x	10 730 Kč	11 080 Kč	x	10 730 Kč
laminát HPL 4	x	12 230 Kč	x	12 230 Kč	12 580 Kč	x	12 230 Kč
laminát HPL 5	x	13 230 Kč	x	13 230 Kč	13 580 Kč	x	13 230 Kč

Povrch

Ize vyrobit v povrchu a cenových kategoriích uvedených pod jednotlivými variantami modelu dveří / seznam dekorů v jednotlivých kategoriích je uveden v přehledu na str. 2–3

Výplň

ve standardu výplň voština, za příplatek možnost volby děrované nebo plné DTD

Sklo

matelux (matné sklo), float čirý, kůra čirá, činčila čirá, crepi čiré, za příplatek možno i jiné druhy skel

Rámečky

dveře jsou zaskleny obalovanou nebo lakovanou masivní lištou v profilu č. 4, u povrchu dýha forte masivní dubovou lištou č. 4 / u povrchu dýha forte a laminát HPL nejsou možné rámečky SLIM / označení K = vložená kazeta



cena pro dveře v. 197, cena pro v. 210 je stejná pouze při koupi se zárubní



jednotná cena pro dveře š. 60–90 cm



možnost atypického provedení na vyžádání / u povrchu laminát CPL real příčně pouze do celkového rozměru šíře 115 cm x výška 201 cm

Mada

	Mada F		Mada M		Mada U			
	ZZ	WZ	ZZ	WZ	ZZ	WZ	YZ	VZ
laminát CPL	6 080 Kč	6 080 Kč	6 380 Kč	6 380 Kč	7 700 Kč	7 700 Kč	7 080 Kč	7 080 Kč
laminát CPL plus	6 380 Kč	6 380 Kč	6 680 Kč	6 680 Kč	8 000 Kč	8 000 Kč	7 380 Kč	7 380 Kč
laminát CPL real	6 780 Kč	6 780 Kč	7 080 Kč	7 080 Kč	8 400 Kč	8 400 Kč	7 780 Kč	7 780 Kč
lakované 1	7 430 Kč	7 430 Kč	7 730 Kč	7 730 Kč	9 050 Kč	9 050 Kč	8 430 Kč	8 430 Kč
lakované 2	8 430 Kč	8 430 Kč	8 730 Kč	8 730 Kč	10 050 Kč	10 050 Kč	9 430 Kč	9 430 Kč
dýha forte	x	x	x	x	x	x	x	x
dýha forte vintage	x	x	x	x	x	x	x	x
laminát HPL 1	8 380 Kč	8 380 Kč	8 680 Kč	8 680 Kč	10 000 Kč	10 000 Kč	9 380 Kč	9 380 Kč
laminát HPL 2	9 380 Kč	9 380 Kč	9 680 Kč	9 680 Kč	11 000 Kč	11 000 Kč	10 380 Kč	10 380 Kč
laminát HPL 3	10 880 Kč	10 880 Kč	11 180 Kč	11 180 Kč	12 500 Kč	12 500 Kč	11 880 Kč	11 880 Kč
laminát HPL 4	12 380 Kč	12 380 Kč	12 680 Kč	12 680 Kč	14 000 Kč	14 000 Kč	13 380 Kč	13 380 Kč
laminát HPL 5	13 380 Kč	13 380 Kč	13 680 Kč	13 680 Kč	15 000 Kč	15 000 Kč	14 380 Kč	14 380 Kč

Povrch

Ize vyrobit v povrchu a cenových kategoriích uvedených pod jednotlivými variantami modelu dveří / seznam dekorů v jednotlivých kategoriích je uveden v přehledu na str. 2–3

Výplň

ve standardu výplň voština, za příplatek možnost volby děrované nebo plné DTD

Sklo

matelux (matné sklo), float čirý, kůra čirá, činčila čirá, crepi čiré, za příplatek možno i jiné druhy skel

Rámečky

zaskleno lištou č. 4, vnitřní lišta nalepovací široká č. 5



cena pro dveře v. 197, cena pro v. 210 je stejná pouze při koupi se zárubní












jednotná cena pro dveře š. 60–90 cm



možnost atypického provedení na vyžádání / u povrchu laminát CPL real příčně pouze do celkového rozměru šíře 115 cm x výška 201 cm

Alex

	Alex III				Alex IV				
	PK 	GZ1 	GZ2 	GZ3 	PK 	GZ1 	GZ2 	GZ3 	GZ4 
laminát CPL	7 180 Kč	7 180 Kč	7 180 Kč	7 180 Kč	7 480 Kč	7 480 Kč	7 480 Kč	7 480 Kč	7 480 Kč
laminát CPL plus	7 480 Kč	7 480 Kč	7 480 Kč	7 480 Kč	7 780 Kč	7 780 Kč	7 780 Kč	7 780 Kč	7 780 Kč
laminát CPL real	7 880 Kč	7 880 Kč	7 880 Kč	7 880 Kč	8 180 Kč	8 180 Kč	8 180 Kč	8 180 Kč	8 180 Kč
lakované 1	8 530 Kč	8 530 Kč	8 530 Kč	8 530 Kč	8 830 Kč	8 830 Kč	8 830 Kč	8 830 Kč	8 830 Kč
lakované 2	9 530 Kč	9 530 Kč	9 530 Kč	9 530 Kč	9 830 Kč	9 830 Kč	9 830 Kč	9 830 Kč	9 830 Kč
dýha forte	16 680 Kč	16 180 Kč	15 680 Kč	15 180 Kč	17 480 Kč	16 980 Kč	16 480 Kč	15 980 Kč	15 480 Kč
dýha forte vintage	18 330 Kč	17 830 Kč	17 330 Kč	16 830 Kč	19 130 Kč	18 630 Kč	18 130 Kč	17 630 Kč	17 130 Kč
laminát HPL 1	x	x	x	9 480 Kč	x	x	x	x	9 780 Kč
laminát HPL 2	x	x	x	10 480 Kč	x	x	x	x	10 780 Kč
laminát HPL 3	x	x	x	11 980 Kč	x	x	x	x	12 280 Kč
laminát HPL 4	x	x	x	13 480 Kč	x	x	x	x	13 780 Kč
laminát HPL 5	x	x	x	14 480 Kč	x	x	x	x	14 780 Kč

Povrch

Ize vyrobit v povrchu a cenových kategoriích uvedených pod jednotlivými variantami modelu dveří / seznam dekorů v jednotlivých kategoriích je uveden v přehledu na str. 2–3

Výplň

ve standardu výplň voština, za příplatek možnost volby děrované nebo plné DTD

Sklo

matelux (matné sklo), float čirý, kůra čirá, činčila čirá, crepi čiré, za příplatek možno i jiné druhy skel

Rámečky

dveře jsou zaskleny obalovanou nebo lakovanou masivní lištou v profilu č. 4, u povrchu dýha forte masivní dubovou lištou č. 4 / u povrchu dýha forte a laminát HPL nejsou možné rámečky SLIM / označení K = vložená kazeta



cena pro dveře v. 197, cena pro v. 210 je stejná pouze při koupi se zárubní

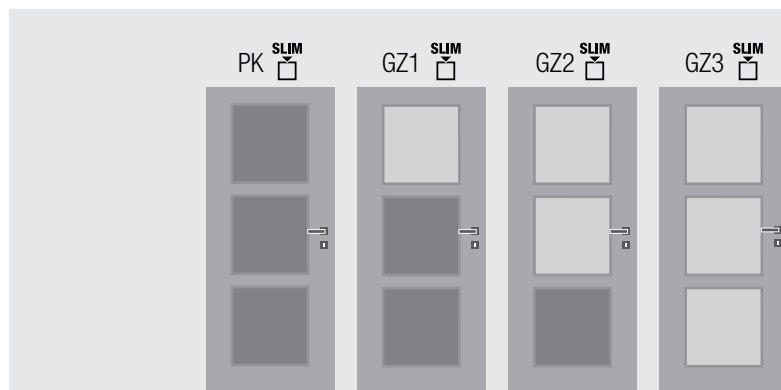


jednotná cena pro dveře š. 60–90 cm



možnost atypického provedení na vyžádání / u povrchu laminát CPL real příčně pouze do celkového rozměru šíře 115 cm x výška 201 cm

Trix



	PK SLIM	GZ1 SLIM	GZ2 SLIM	GZ3 SLIM
laminát CPL	8 030 Kč	8 030 Kč	8 030 Kč	8 030 Kč
laminát CPL plus	8 330 Kč	8 330 Kč	8 330 Kč	8 330 Kč
laminát CPL real	8 730 Kč	8 730 Kč	8 730 Kč	8 730 Kč
lakované 1	9 380 Kč	9 380 Kč	9 380 Kč	9 380 Kč
lakované 2	10 380 Kč	10 380 Kč	10 380 Kč	10 380 Kč
dýha forte	19 030 Kč	18 030 Kč	17 030 Kč	16 030 Kč
dýha forte vintage	20 680 Kč	19 680 Kč	18 680 Kč	17 680 Kč
laminát HPL 1	x	x	x	10 330 Kč
laminát HPL 2	x	x	x	11 330 Kč
laminát HPL 3	x	x	x	12 830 Kč
laminát HPL 4	x	x	x	14 330 Kč
laminát HPL 5	x	x	x	15 330 Kč

Povrch

Ize vyrobit v povrchu a cenových kategoriích uvedených pod jednotlivými variantami modelu dveří / seznam dekorů v jednotlivých kategoriích je uveden v přehledu na str. 2–3

Výplň

ve standardu výplň voština, za příplatek možnost volby děrované nebo plné DTD

Sklo

matelux (matné sklo), float čirý, kůra čirá, činčila čirá, crepi čiré, za příplatek možno i jiné druhy skel

Rámečky

dveře jsou zaskleny obalovanou nebo lakovanou masivní lištou v profilu č. 4, u povrchu dýha forte masivní dubovou lištou č. 4 / u povrchu dýha forte a laminát HPL nejsou možné rámečky SLIM / dekory dýha forte jsou dostupné pouze u proskleného modelu bez plné kazety / označení K = vložená kazeta



cena pro dveře v. 197, cena pro v. 210 je stejná pouze při koupi se zárubní

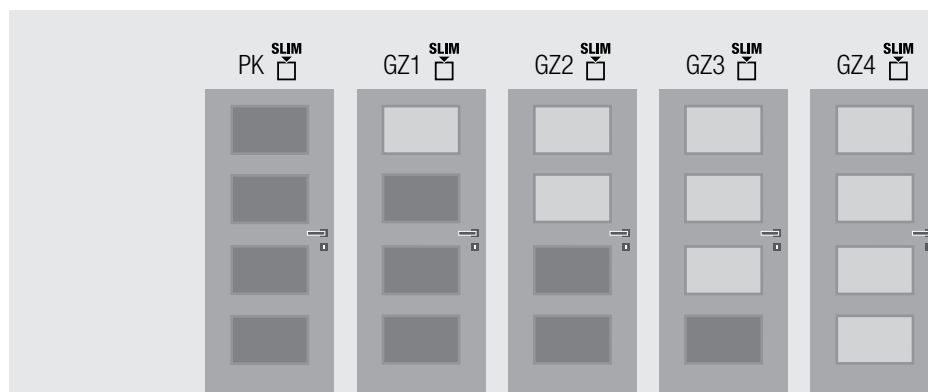


jednotná cena pro dveře š. 60–90 cm



možnost atypického provedení na vyžádání / u povrchu laminát CPL real příčně pouze do celkového rozměru šíře 115 cm x výška 201 cm

Quartex



	PK SLIM	GZ1 SLIM	GZ2 SLIM	GZ3 SLIM	GZ4 SLIM
laminát CPL	8 260 Kč	8 260 Kč	8 260 Kč	8 260 Kč	8 260 Kč
laminát CPL plus	8 560 Kč	8 560 Kč	8 560 Kč	8 560 Kč	8 560 Kč
laminát CPL real	8 960 Kč	8 960 Kč	8 960 Kč	8 960 Kč	8 960 Kč
lakované 1	9 610 Kč	9 610 Kč	9 610 Kč	9 610 Kč	9 610 Kč
lakované 2	10 610 Kč	10 610 Kč	10 610 Kč	10 610 Kč	10 610 Kč
dýha forte	19 260 Kč	18 510 Kč	17 760 Kč	17 010 Kč	16 260 Kč
dýha forte vintage	20 910 Kč	20 160 Kč	19 410 Kč	18 660 Kč	17 910 Kč
laminát HPL 1	x	x	x	x	10 560 Kč
laminát HPL 2	x	x	x	x	11 560 Kč
laminát HPL 3	x	x	x	x	13 060 Kč
laminát HPL 4	x	x	x	x	14 560 Kč
laminát HPL 5	x	x	x	x	15 560 Kč

Povrch

Ize vyrobit v povrchu a cenových kategoriích uvedených pod jednotlivými variantami modelu dveří / seznam dekorů v jednotlivých kategoriích je uveden v přehledu na str. 2–3

Výplň

ve standardu výplň voština, za příplatek možnost volby děrované nebo plné DTD

Sklo

matelux (matné sklo), float čirý, kůra čirá, činčila čirá, crepi čiré, za příplatek možno i jiné druhy skel

Rámečky

dveře jsou zaskleny obalovanou nebo lakovanou masivní lištou v profilu č. 4, u povrchu dýha forte masivní dubovou lištou č. 4 / u povrchu dýha forte a laminát HPL nejsou možné rámečky SLIM / dekory dýha forte jsou dostupné pouze u proskleného modelu bez plné kazety / označení K = vložená kazeta



cena pro dveře v. 197, cena pro v. 210 je stejná pouze při koupi se zárubní

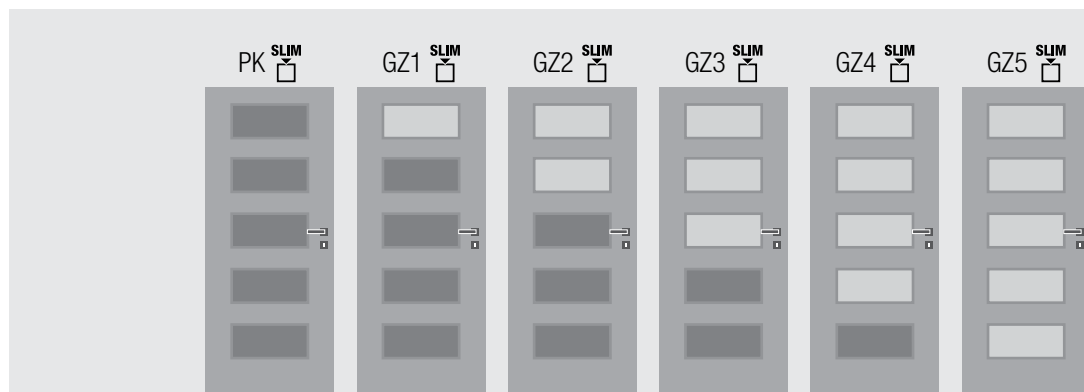


jednotná cena pro dveře š. 60–90 cm



možnost atypického provedení na vyžádání / u povrchu laminát CPL real příčně pouze do celkového rozměru šíře 115 cm x výška 201 cm

Nexis



	PK SLIM	GZ1 SLIM	GZ2 SLIM	GZ3 SLIM	GZ4 SLIM	GZ5 SLIM
laminát CPL	8 480 Kč	8 480 Kč	8 480 Kč	8 480 Kč	8 480 Kč	8 480 Kč
laminát CPL plus	8 780 Kč	8 780 Kč	8 780 Kč	8 780 Kč	8 780 Kč	8 780 Kč
laminát CPL real	9 180 Kč	9 180 Kč	9 180 Kč	9 180 Kč	9 180 Kč	9 180 Kč
lakované 1	9 830 Kč	9 830 Kč	9 830 Kč	9 830 Kč	9 830 Kč	9 830 Kč
lakované 2	10 830 Kč	10 830 Kč	10 830 Kč	10 830 Kč	10 830 Kč	10 830 Kč
dýha forte	19 480 Kč	18 880 Kč	18 280 Kč	17 680 Kč	17 080 Kč	16 480 Kč
dýha forte vintage	21 130 Kč	20 530 Kč	19 930 Kč	19 330 Kč	18 730 Kč	18 130 Kč
laminát HPL 1	x	x	x	x	x	10 780 Kč
laminát HPL 2	x	x	x	x	x	11 780 Kč
laminát HPL 3	x	x	x	x	x	13 280 Kč
laminát HPL 4	x	x	x	x	x	14 780 Kč
laminát HPL 5	x	x	x	x	x	15 780 Kč

Povrch

Ize vyrobiť v povrchu a cenových kategóriách uvedených pod jednotlivými variantami modelu dverí / seznam dekorů v jednotlivých kategoriích je uveden v přehledu na str. 2–3

Výplň

ve standardu výplň voština, za příplatek možnost volby děrované nebo plné DTD

Sklo

matelux (matné sklo), float čirý, kůra čirá, činčila čirá, crepi čiré, za příplatek možno i jiné druhy skel

Rámečky

dveře jsou zaskleny obalovanou nebo lakovanou masivní lištou v profilu č. 4, u povrchu dýha forte masivní dubovou lištou č. 4 / u povrchu dýha forte a laminát HPL nejsou možné rámečky SLIM / dekory dýha forte jsou dostupné pouze u proskleného modelu bez plné kazety / označení K = vložená kazeta



cena pro dveře v. 197, cena pro v. 210 je stejná pouze při koupi se zárubní



jednotná cena pro dveře š. 60–90 cm



možnost atypického provedení na vyžádání / u povrchu laminát CPL real příčně pouze do celkového rozměru šíře 115 cm x výška 201 cm

Rubika



	PK SLIM	GZ3 SLIM	GZ6 SLIM
laminát CPL	6 780 Kč	6 780 Kč	6 780 Kč
laminát CPL plus	7 080 Kč	7 080 Kč	7 080 Kč
laminát CPL real	7 780 Kč	7 780 Kč	7 780 Kč
lakované 1	8 130 Kč	8 130 Kč	8 130 Kč
lakované 2	9 130 Kč	9 130 Kč	9 130 Kč
dýha forte	16 280 Kč	15 530 Kč	14 780 Kč
dýha forte vintage	17 930 Kč	17 180 Kč	16 430 Kč
laminát HPL 1	x	x	9 080 Kč
laminát HPL 2	x	x	10 080 Kč
laminát HPL 3	x	x	11 580 Kč
laminát HPL 4	x	x	13 080 Kč
laminát HPL 5	x	x	14 080 Kč

Povrch

lze vyrobit v povrchu a cenových kategoriích uvedených pod jednotlivými variantami modelu dveří / seznam dekorů v jednotlivých kategoriích je uveden v přehledu na str. 2–3

Výplň

ve standardu výplň voština, za příplatek možnost volby děrované nebo plné DTD

Sklo

matelux (matné sklo), float čirý, kůra čirá, činčila čirá, crepi čiré, za příplatek možno i jiné druhy skel / nelze kalené sklo

Rámečky

dveře jsou zaskleny obalovanou nebo lakovanou masivní lištou v profilu č. 4, u povrchu dýha forte masivní dubovou lištou č. 4 / u povrchu dýha forte a laminát HPL nejsou možné rámečky SLIM / označení K = vložená kazeta



cena pro dveře v. 197, cena pro v. 210 je stejná pouze při koupi se zárubní





























jednotná cena pro dveře š. 60–90 cm















možnost atypického provedení na vyžádání / u povrchu laminát CPL real příčně pouze do celkového rozměru šíře 115 cm x výška 201 cm













Linie

	Linie Horizon									
	L4  	L4 SZ I 	L4 SZ II 	L4 SZ III 	L4 QZ I 	L4 QZ II 	L4 QZ III 	P4  	P42  	4V2  
lakované 1	7 080 Kč	8 580 Kč	8 580 Kč	8 580 Kč	8 880 Kč	8 880 Kč	8 880 Kč	7 080 Kč	7 080 Kč	7 080 Kč
lakované 2	8 080 Kč	9 580 Kč	9 580 Kč	9 580 Kč	9 680 Kč	9 880 Kč	9 880 Kč	8 080 Kč	8 080 Kč	8 080 Kč

	Linie Horizon									
	L2  	L2 SZ I 	L2 SZ II 	L2 SZ III 	L2 QZ I 	L2 QZ II 	L2 QZ III 	K1  	K3  	
lakované 1	7 080 Kč	8 580 Kč	8 580 Kč	8 580 Kč	8 880 Kč	8 880 Kč	8 880 Kč	7 080 Kč	7 080 Kč	
lakované 2	8 080 Kč	9 580 Kč	9 580 Kč	9 580 Kč	9 880 Kč	9 880 Kč	9 880 Kč	8 080 Kč	8 080 Kč	

Linie

Linie Vertik			
	L2   	L13P   	LN   
			
lakované 1	7 080 Kč	7 080 Kč	7 080 Kč
lakované 2	8 080 Kč	8 080 Kč	8 080 Kč

Linie Frame			
	R1   	RV2   	RH4   
			
lakované 1	7 080 Kč	7 080 Kč	7 080 Kč
lakované 2	8 080 Kč	8 080 Kč	8 080 Kč

Povrch

Ize vyrobiť v povrchu a cenových kategóriách uvedených pod jednotlivými variantami modelu dverí / seznam dekorů v jednotlivých kategoriích je uveden v přehledu na str. 2–3

Výplň

ve standardu výplň děrovaná DTD, za příplatek možnost volby plné DTD

Sklo

matelux (matné sklo), float čirý, kůra čirá, činčila čirá, crepi čiré, za příplatek možno i jiné druhy skel

Rámečky

prosklené dveře jsou zaskleny lakovanou lištou č. 4



cena pro dveře v. 197, cena pro v. 210 je stejná pouze při koupi se zárubní



jednotná cena pro dveře š. 60–90 cm



možnost atypického provedení












možnost atypického umístění drážek v ploše dveří na vyžádání:







* za grafické zpracování pro výrobu příplatek 500 Kč/dveře,

* za nastavení technologie ve výrobě příplatek 1 000 Kč/dveře

(pokud jsou v zakázce další dveře ve stejném vzhledu drážkování, je příplatek účtován v zakázce pouze jednou)

Alumi

	Vertik S			Vertik L			Ruby				
	P   	FDZ	MDZ	P   	FDZ	MDZ	P   	GZ1	GZ2	GZ3	GZ4
laminát CPL	7 230 Kč	9 230 Kč	9 530 Kč	7 230 Kč	9 230 Kč	9 530 Kč	7 530 Kč	8 580 Kč	9 630 Kč	10 680 Kč	11 730 Kč
laminát CPL plus	7 530 Kč	9 530 Kč	9 830 Kč	7 530 Kč	9 530 Kč	9 830 Kč	7 830 Kč	8 880 Kč	9 930 Kč	10 980 Kč	12 030 Kč
laminát CPL real	7 930 Kč	9 930 Kč	10 230 Kč	7 930 Kč	9 930 Kč	10 230 Kč	8 230 Kč	9 280 Kč	10 330 Kč	11 380 Kč	12 430 Kč

	Horizon S							Horizon L			
	P   	FDZ	MDZ	GZ1	GZ2	GZ3	GZ4	GZ5	P   	FDZ	MDZ
laminát CPL	8 230 Kč	10 130 Kč	10 380 Kč	9 150 Kč	9 950 Kč	10 750 Kč	11 550 Kč	12 350 Kč	8 230 Kč	10 130 Kč	10 380 Kč
laminát CPL plus	8 530 Kč	10 430 Kč	10 680 Kč	9 450 Kč	10 250 Kč	11 050 Kč	11 850 Kč	12 650 Kč	8 530 Kč	10 430 Kč	10 680 Kč
laminát CPL real	8 930 Kč	10 830 Kč	11 080 Kč	9 850 Kč	10 650 Kč	11 450 Kč	12 250 Kč	13 050 Kč	8 930 Kč	10 830 Kč	11 080 Kč
lakované 1	x	x	x	x	x	x	x	13 700 Kč	x	x	x
lakované 2	x	x	x	x	x	x	x	14 700 Kč	x	x	x

Ostatní dveře **Alumi**

	Alumi Primum		Alumi Lumos	Alumi Maxim I	Alumi Maxim II	Alumi Maxim III	Alumi Fénix I	Alumi Fénix II	Alumi Fénix IV	Alumi Alex III	Alumi Alex IV
	GZ	AZ	C2Z	QZ	QZ	QZ	SZ	SZ	SZ	GZ3	GZ4
laminát CPL	6 530 Kč	7 110 Kč	12 270 Kč	7 230 Kč	7 230 Kč	7 230 Kč	6 830 Kč	6 830 Kč	6 830 Kč	9 280 Kč	10 080 Kč
laminát CPL plus	6 830 Kč	7 410 Kč	12 570 Kč	7 530 Kč	7 530 Kč	7 530 Kč	7 130 Kč	7 130 Kč	7 130 Kč	9 580 Kč	10 380 Kč
laminát CPL real	7 230 Kč	7 810 Kč	12 970 Kč	7 930 Kč	7 930 Kč	7 930 Kč	7 530 Kč	7 530 Kč	7 530 Kč	9 980 Kč	10 780 Kč
lakované 1	7 880 Kč	8 460 Kč	13 620 Kč	8 580 Kč	8 580 Kč	8 580 Kč	8 180 Kč	8 180 Kč	8 180 Kč	10 630 Kč	11 430 Kč
lakované 2	8 880 Kč	9 460 Kč	14 620 Kč	9 580 Kč	9 580 Kč	9 580 Kč	9 180 Kč	9 180 Kč	9 180 Kč	11 630 Kč	12 430 Kč
dýha forte	14 530 Kč	15 110 Kč	20 270 Kč	15 230 Kč	15 230 Kč	15 230 Kč	14 830 Kč	14 830 Kč	14 830 Kč	17 280 Kč	18 080 Kč
dýha forte vintage	16 180 Kč	16 760 Kč	21 920 Kč	16 880 Kč	16 880 Kč	16 880 Kč	16 480 Kč	16 480 Kč	16 480 Kč	18 930 Kč	19 730 Kč
laminát HPL 1	8 830 Kč	9 410 Kč	14 570 Kč	9 530 Kč	9 530 Kč	9 530 Kč	9 130 Kč	9 130 Kč	9 130 Kč	11 580 Kč	12 380 Kč
laminát HPL 2	9 830 Kč	10 410 Kč	15 570 Kč	10 530 Kč	10 530 Kč	10 530 Kč	10 130 Kč	10 130 Kč	10 130 Kč	12 580 Kč	13 380 Kč
laminát HPL 3	11 330 Kč	11 910 Kč	17 070 Kč	12 030 Kč	12 030 Kč	12 030 Kč	11 630 Kč	11 630 Kč	11 630 Kč	14 080 Kč	14 880 Kč
laminát HPL 4	12 830 Kč	13 410 Kč	18 570 Kč	13 530 Kč	13 530 Kč	13 530 Kč	13 130 Kč	13 130 Kč	13 130 Kč	15 580 Kč	16 380 Kč
laminát HPL 5	13 830 Kč	14 410 Kč	19 570 Kč	14 530 Kč	14 530 Kč	14 530 Kč	14 130 Kč	14 130 Kč	14 130 Kč	16 580 Kč	17 380 Kč

Ostatní dveře **Alumi**

	Alumi Monté			Alumi Trix	Alumi Quartex	Alumi Nexis	Alumi Rubika
	GZ	AZ	DZ	GZ3	GZ4	GZ5	GZ6
laminát CPL	6 080 Kč	6 280 Kč	6 780 Kč	10 430 Kč	11 260 Kč	12 080 Kč	10 380 Kč
laminát CPL plus	6 380 Kč	6 580 Kč	7 080 Kč	10 730 Kč	11 560 Kč	12 380 Kč	10 680 Kč
laminát CPL real	6 780 Kč	6 980 Kč	7 480 Kč	11 130 Kč	11 960 Kč	12 780 Kč	11 080 Kč
lakované 1	7 430 Kč	7 630 Kč	8 130 Kč	11 780 Kč	12 610 Kč	13 430 Kč	11 730 Kč
lakované 2	8 430 Kč	8 630 Kč	9 130 Kč	12 780 Kč	13 610 Kč	14 430 Kč	12 730 Kč
dýha forte	14 080 Kč	14 280 Kč	14 780 Kč	18 430 Kč	19 260 Kč	20 080 Kč	18 380 Kč
dýha forte vintage	15 730 Kč	15 930 Kč	16 430 Kč	20 080 Kč	20 910 Kč	21 730 Kč	20 030 Kč
laminát HPL 1	8 380 Kč	8 580 Kč	9 080 Kč	12 730 Kč	13 560 Kč	14 380 Kč	12 680 Kč
laminát HPL 2	9 380 Kč	9 580 Kč	10 080 Kč	13 730 Kč	14 560 Kč	15 380 Kč	13 680 Kč
laminát HPL 3	10 880 Kč	11 080 Kč	11 580 Kč	15 230 Kč	16 060 Kč	16 880 Kč	15 180 Kč
laminát HPL 4	12 380 Kč	12 580 Kč	13 080 Kč	16 730 Kč	17 560 Kč	18 380 Kč	16 680 Kč
laminát HPL 5	13 380 Kč	13 580 Kč	14 080 Kč	17 730 Kč	18 560 Kč	19 380 Kč	17 680 Kč

Povrch

Ize vyrobit v povrchu a cenových kategoriích uvedených pod jednotlivými variantami modelu dveří / seznam dekorů v jednotlivých kategoriích je uveden v přehledu na str. 2–3

Výplň

ve standardu výplň děrovaná DTD, za příplatek možnost volby plné DTD

Sklo

matelux (matné sklo), float čirý, kůra čirá, činčila čirá, crepi čiré, za příplatek možno i jiné druhy skel / lze pouze sklo o tloušťce 4 mm, nebo 4,5 mm / u provedení prosklených dveří Alumi v povrchu HPL lze pouze sklo v tloušťce 6 mm a 6,5 mm

Rámečky

zaskleno hliníkovou lištou Alumi v odstínu champagne a za příplatek v odstínu černá



cena pro dveře v. 197, cena pro v. 210 je stejná pouze při koupi se zárubní

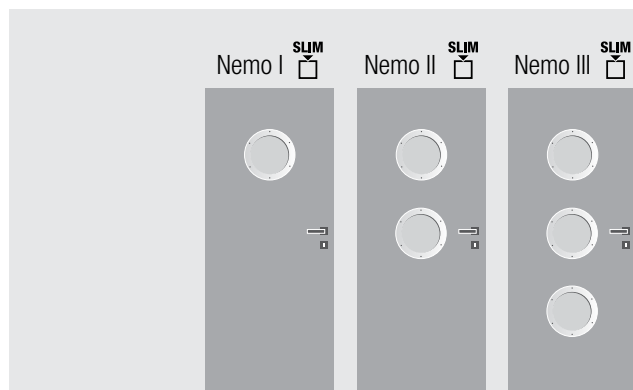


jednotná cena pro dveře š. 60–90 cm



možnost atypického provedení na vyžádání / u povrchu laminát CPL real příčně pouze do celkového rozměru šíře 115 cm x výška 201 cm

Nemo



laminát CPL	7 550 Kč	8 370 Kč	9 190 Kč
laminát CPL plus	7 850 Kč	8 670 Kč	9 490 Kč
laminát CPL real	8 250 Kč	9 070 Kč	9 890 Kč
lakované 1	8 900 Kč	9 720 Kč	10 540 Kč
lakované 2	9 900 Kč	10 720 Kč	11 540 Kč
dýha forte	15 550 Kč	16 370 Kč	17 190 Kč
dýha forte vintage	17 200 Kč	18 020 Kč	18 840 Kč
laminát HPL 1	9 850 Kč	10 670 Kč	11 490 Kč
laminát HPL 2	10 850 Kč	11 670 Kč	12 490 Kč
laminát HPL 3	12 350 Kč	13 170 Kč	13 990 Kč
laminát HPL 4	13 850 Kč	14 670 Kč	15 490 Kč
laminát HPL 5	14 850 Kč	15 670 Kč	16 490 Kč

Povrch

Ize vyrobit v povrchu a cenových kategoriích uvedených pod jednotlivými variantami modelu dveří / seznam dekorů v jednotlivých kategoriích je uveden v přehledu na str. 2–3

Výplň

ve standardu výplň děrovaná DTD, za příplatek možnost volby plné DTD

Sklo

matelux (matné sklo), float čirý, kůra čirá, činčila čirá, crepi čiré, za příplatek možno i jiné druhy skel / nelze kalené sklo / v případě povrchu dýha forte nebo laminát HPL pouze sklo v tl. 6 mm / u reverzního provedení dveří tloušťky 45 mm pouze sklo 8 mm nebo connex 8,5 mm (4.4.2.)

Rámečky

dveře jsou zaskleny MDF rámečkem Nemo lakovaným tvrzenou barvou – efekt broušený hliník / jiný odstín lakovaného rámečku viz příplatky kontrast str. 43 / stejný odstín rámečku v povrchu lakované jako dveře bez příplatku / u povrchu dýha forte a laminát HPL nejsou možné rámečky SLIM / standardně jsou na rámečcích stříbrné šrouby s drážkou pro plochý šroubovák / úpravu do černé barvy lze za příplatek 100 Kč/rámeček (pár)



cena pro dveře v. 197, cena pro v. 210 je stejná pouze při koupi se zárubní



jednotná cena pro dveře š. 60–90 cm



možnost atypického provedení na vyžádání / u povrchu laminát CPL real příčně pouze do celkového rozměru šíře 115 cm x výška 201 cm

Kitty

	Kitty I									Kitty II		
	PK	GZ1	GZ2	GZ3	GZ4	GZ5	GZ6	GZ7	GZ8	GZ9	PK	GZ1
laminát CPL	9 830 Kč	9 830 Kč	9 830 Kč	9 830 Kč	9 830 Kč	9 830 Kč	9 830 Kč	9 830 Kč	9 830 Kč	9 830 Kč	9 830 Kč	9 830 Kč
laminát CPL plus	10 130 Kč	10 130 Kč	10 130 Kč	10 130 Kč	10 130 Kč	10 130 Kč	10 130 Kč	10 130 Kč	10 130 Kč	10 130 Kč	10 130 Kč	10 130 Kč
laminát CPL real	10 530 Kč	10 530 Kč	10 530 Kč	10 530 Kč	10 530 Kč	10 530 Kč	10 530 Kč	10 530 Kč	10 530 Kč	10 530 Kč	10 530 Kč	10 530 Kč

	Kitty II					Kitty III				Kitty V	
	GZ2	GZ3	GZ4	GZ5	GZ6	PK	GZ1	GZ2	GZ3	PK	DZ
laminát CPL	9 830 Kč	9 830 Kč	9 830 Kč	9 830 Kč	9 830 Kč	9 830 Kč	9 830 Kč	9 830 Kč	9 830 Kč	9 830 Kč	9 830 Kč
laminát CPL plus	10 130 Kč	10 130 Kč	10 130 Kč	10 130 Kč	10 130 Kč	10 130 Kč	10 130 Kč	10 130 Kč	10 130 Kč	10 130 Kč	10 130 Kč
laminát CPL real	10 530 Kč	10 530 Kč	10 530 Kč	10 530 Kč	10 530 Kč	10 530 Kč	10 530 Kč	10 530 Kč	10 530 Kč	10 530 Kč	10 530 Kč

Kitty

	Kitty VI			Kitty VII			
	PK	GZ1	GZ2	PK	GZ1	GZ2	GZ3
laminát CPL	9 830 Kč	9 830 Kč	9 830 Kč	9 830 Kč	9 830 Kč	9 830 Kč	9 830 Kč
laminát CPL plus	10 130 Kč	10 130 Kč	10 130 Kč	10 130 Kč	10 130 Kč	10 130 Kč	10 130 Kč
laminát CPL real	10 530 Kč	10 530 Kč	10 530 Kč	10 530 Kč	10 530 Kč	10 530 Kč	10 530 Kč

	Kitty VIII					
	PK	GZ1	GZ2	GZ3	GZ4	GZ5
laminát CPL	9 830 Kč	9 830 Kč	9 830 Kč	9 830 Kč	9 830 Kč	9 830 Kč
laminát CPL plus	10 130 Kč	10 130 Kč	10 130 Kč	10 130 Kč	10 130 Kč	10 130 Kč
laminát CPL real	10 530 Kč	10 530 Kč	10 530 Kč	10 530 Kč	10 530 Kč	10 530 Kč

Povrch

Ize vyrobit v povrchu a cenových kategoriích uvedených pod jednotlivými variantami modelu dveří / seznam dekorů v jednotlivých kategoriích je uveden v přehledu na str. 2–3 / nelze vyrobit v povrchu laminát CPL real příčně

Výplň

rámová konstrukce dveří / masivní rám (smrkový) s DTD výplní

Sklo

standardně sklo float čirý, matelux (matné sklo), kůra čirá, činčila čirá, crepi čiré, connex čirý 4,5 (2.2.1), connex mléčný 4,5 (2.2.1) / možnost jiných na vyžádání / u modelu Kitty I, Kitty II a Kitty VIII jsou skla nekalená, ostatní modely mají jednovrstvá skla standardně kalená bez příplatku / sklo je zasazeno v drážkách a silikonovým těsnění bez zasklívací lišty a není možné dodatečně přesklení dveří / z estetických důvodů do dveří nedoporučujeme volit sklo float čirý nebo connex čirý (u čirých skel je viditelný spoj konstrukce s těsněním)



cena pro dveře v. 197, cena pro v. 210 je stejná pouze při koupi se zárubní



jednotná cena pro dveře š. 60–90 cm



možnost atypického provedení na vyžádání



tento model dveří nelze osadit do obložkové zárubně FABI O a do reverzní obložkové zárubně / označení K = vložená kazeta

Triumpf

		I	II	VI	III	IV	VII	V bez skla
laminát CPL	connex čirý, mléčný, mléčný float/bronz, mastercarre čirý	9 780 Kč	9 780 Kč	9 780 Kč	9 780 Kč	9 780 Kč	9 780 Kč	8 630 Kč
laminát CPL plus	connex čirý, mléčný, mléčný float/bronz, mastercarre čirý	10 080 Kč	10 080 Kč	10 080 Kč	10 080 Kč	10 080 Kč	10 080 Kč	8 930 Kč
laminát CPL real	connex čirý, mléčný, mléčný float/bronz, mastercarre čirý	10 480 Kč	10 480 Kč	10 480 Kč	10 480 Kč	10 480 Kč	10 480 Kč	9 330 Kč
lakované 1	connex čirý, mléčný, mléčný float/bronz, mastercarre čirý	11 130 Kč	11 130 Kč	11 130 Kč	11 130 Kč	11 130 Kč	11 130 Kč	9 980 Kč
lakované 2	connex čirý, mléčný, mléčný float/bronz, mastercarre čirý	12 130 Kč	12 130 Kč	12 130 Kč	12 130 Kč	12 130 Kč	12 130 Kč	10 980 Kč
dýha forte	connex čirý, mléčný, mléčný float/bronz, mastercarre čirý	17 780 Kč	17 780 Kč	17 780 Kč	17 780 Kč	17 780 Kč	17 780 Kč	16 630 Kč
dýha forte vintage	connex čirý, mléčný, mléčný float/bronz, mastercarre čirý	19 430 Kč	19 430 Kč	19 430 Kč	19 430 Kč	19 430 Kč	19 430 Kč	18 280 Kč
laminát HPL 1	connex čirý, mléčný, mléčný float/bronz, mastercarre čirý	12 080 Kč	12 080 Kč	12 080 Kč	12 080 Kč	12 080 Kč	12 080 Kč	10 930 Kč
laminát HPL 2	connex čirý, mléčný, mléčný float/bronz, mastercarre čirý	13 080 Kč	13 080 Kč	13 080 Kč	13 080 Kč	13 080 Kč	13 080 Kč	11 930 Kč
laminát HPL 3	connex čirý, mléčný, mléčný float/bronz, mastercarre čirý	14 580 Kč	14 580 Kč	14 580 Kč	14 580 Kč	14 580 Kč	14 580 Kč	13 430 Kč
laminát HPL 4	connex čirý, mléčný, mléčný float/bronz, mastercarre čirý	16 080 Kč	16 080 Kč	16 080 Kč	16 080 Kč	16 080 Kč	16 080 Kč	14 930 Kč
laminát HPL 5	connex čirý, mléčný, mléčný float/bronz, mastercarre čirý	17 080 Kč	17 080 Kč	17 080 Kč	17 080 Kč	17 080 Kč	17 080 Kč	15 930 Kč

Povrch

Ize vyrobit v povrchu a cenových kategoriích uvedených pod jednotlivými variantami modelu dveří / seznam dekorů v jednotlivých kategoriích je uveden v přehledu na str. 2–3 / u varianty Triumf V je místo skla použit dveřní díl ve zvoleném povrchu celých dveří tloušťky cca 30 mm

Výplň

kombinace dřevěných bočních ráků s dveřní výplní (model II, III, IV, VI s děrovanou DTD, model V je osazen v prostřední části výplní voština)

Sklo

ve dveřích je použito bezpečnostní sklo connex o tloušťce 8,5 mm (4.4.2) v provedení connex čirý, mléčný, mléčný float/bronz, mastercarre čirý / sklo je zasazeno a zalepeno v drážkách bez zasklívací lišty a není možné dodatečné přesklení dveří / za příplatek možno i jiné druhy skel včetně barevných nebo s pískovanou grafikou na skle / u skla connex čirý je viditelný spoj skla s bočními ráky / pískované motivy lze provést pouze z vnější jedné strany skla – vždy určit z jaké strany dveří / u skla connex mléčný je z hladké strany skla pískovaná grafika méně viditelná



cena pro dveře v. 197, cena pro v. 210 je stejná pouze při koupi se zárubní



jednotná cena pro dveře š. 60–90 cm

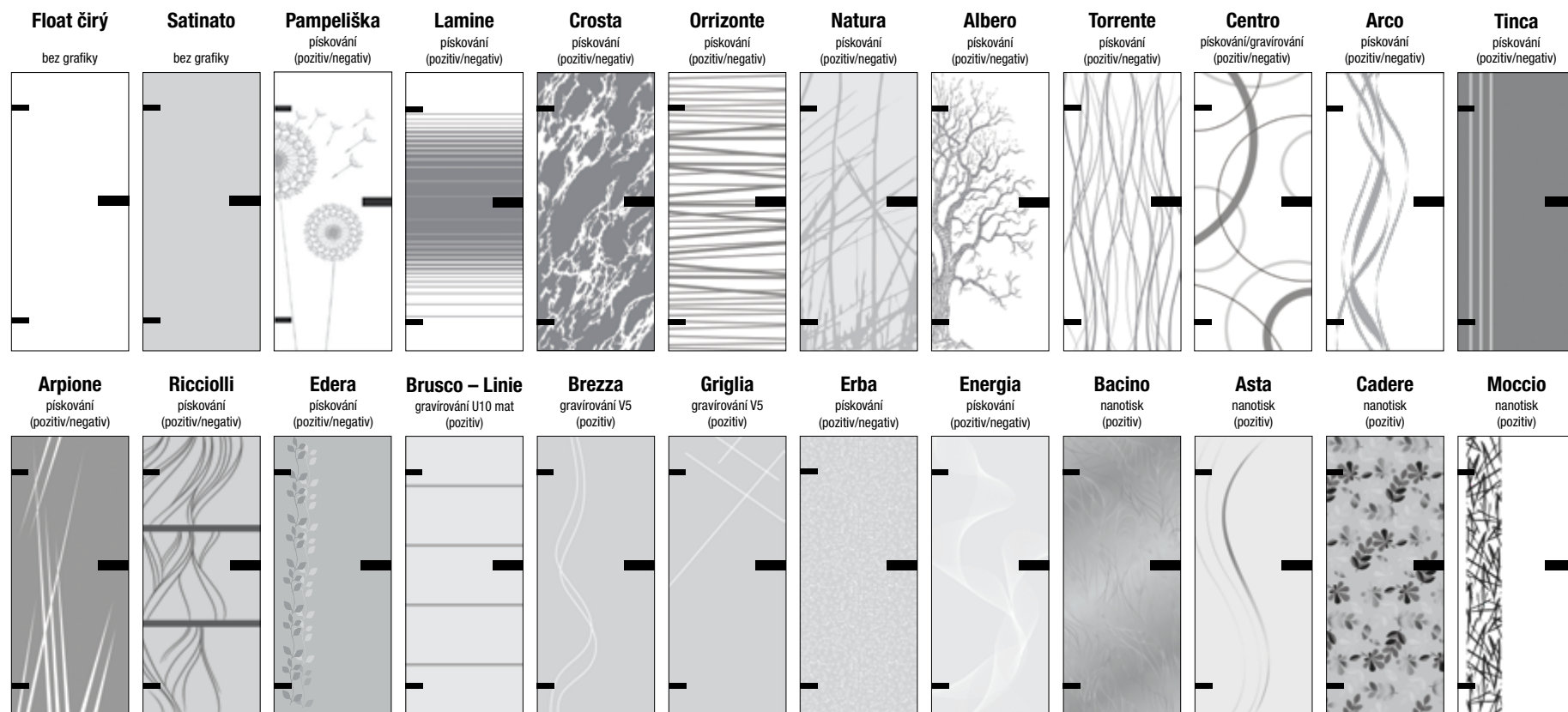


možnost atypického provedení na vyžádání / u povrchu laminát CPL real příčně pouze do celkového rozměru šíře 115 cm x výška 201 cm



vyrobené dveře Triumf mimo varianty Triumf V nelze jakkoliv výškově upravovat / tento model dveří nelze pro kyvné dveře a mimo varianty Triumf V nelze osadit do obložkové zárubně FABI O / v případě posuvného provedení se upravuje šíře bočních frýzů u modelů Triumf I, II, IV, V a VI podle velikosti použitého úchyty (u garnýže MINIMAL II, typu úchyty 2 je šířka svislých bočních frýzů upravena na 240 mm)

Celoskleněné dveře



Grafika

pískování = grafika vytvořena tryskáním na sklo, povrch je neprůhledný, matný a světlejší nežli základní sklo (pozitiv nebo negativ)

gravírování = grafika vytvořena vybrušením drážek ve skle (pouze pozitiv) / možnosti gravírování tvar U10 mat, V10 mat, V8 lesk a mat, V6 lesk a mat

nanotisk = digitální potisk skla vhodný pro jemnou celoplošnou grafiku (pouze pozitiv)

pozitiv = grafika vytvořena na skle např. pískováním, gravírováním nebo tiskem

negativ = grafika ponechána v provedení konkrétního skla, ostatní plocha skla je pískovaná



uvedená cena je za skleněné dveře bez kování



jednotná cena pro dveře v. 197 a 210 cm



možnost atypického provedení na vyžádání



otočné celoskleněné dveře lze umístit do obložkové zárubně s oblou hranou obložky FABI SC, s ostrou hranou obložky FABI HC / posuvné celoskleněné dveře lze umístit do pouzdra s obložkovou zárubní, do bezobložkového pouzdra, do posuvu před stěnu do garnýže Minimal II nebo systému ROC DESIGN, Thor glass

Celoskleněné dveře bez grafiky

jmenovitá šířka v cm	60	70	80	90	100
jmenovitá výška v cm	197/210	197/210	197/210	197/210	197/210
float čirý	5 062 Kč	5 496 Kč	5 931 Kč	6 366 Kč	6 801 Kč
float extra čirý	6 675 Kč	7 370 Kč	8 065 Kč	8 760 Kč	9 455 Kč
planibel bronz	6 585 Kč	7 616 Kč	8 345 Kč	9 075 Kč	9 804 Kč
planibel šedý	6 585 Kč	7 616 Kč	8 345 Kč	9 075 Kč	9 804 Kč
planibel tmavě šedý	7 832 Kč	8 714 Kč	9 596 Kč	10 477 Kč	11 359 Kč
satináto bílé	5 834 Kč	6 393 Kč	6 952 Kč	7 512 Kč	8 071 Kč

Příplatky za grafiku na skle

Název grafiky	úprava skla	možnosti	cena
Albero	pískování	pozitiv/negativ	4 410 Kč
Arco	pískování	pozitiv/negativ	4 410 Kč
Arpione	pískování	pozitiv/negativ	3 290 Kč
Asta	nanotisk	pozitiv	5 440 Kč
Bacino (pouze na satinato)	nanotisk	pozitiv	5 880 Kč
Brezza	gravír V5	pozitiv	3 960 Kč
Brusco – Linie U10 mat	gravírování	-	3 960 Kč
Cadere	nanotisk	pozitiv	5 880 Kč
Centro	pískování	pozitiv/negativ	5 700 Kč
Crosta	pískování	pozitiv/negativ	4 410 Kč
Edera	pískování	pozitiv/negativ	3 290 Kč
Energia	pískování	pozitiv/negativ	5 440 Kč
Erba	pískování	pozitiv/negativ	4 200 Kč
Griglia	gravírování V5	pozitiv	3 960 Kč
Lamine	pískování	pozitiv/negativ	4 410 Kč
Moccio	nanotisk	pozitiv	5 440 Kč
Natura	pískování	pozitiv/negativ	2 880 Kč
Orrizonte	pískování	pozitiv/negativ	4 410 Kč
Pampeliška	pískování	pozitiv/negativ	4 410 Kč
Ricciolli	pískování	pozitiv/negativ	5 440 Kč
Tinca	pískování	pozitiv/negativ	2 880 Kč
Torrente	pískování	pozitiv/negativ	3 290 Kč



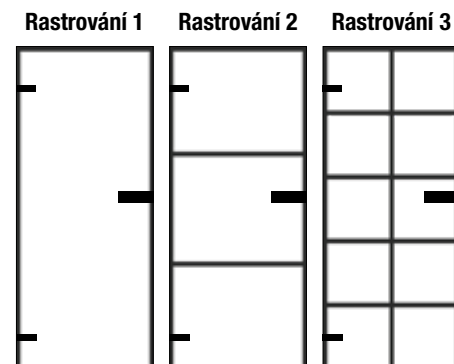
pro posuvné provedení dveří v rozměru nad cca 2 m² jednoho křídla je vhodné základní sklo v tl. 10 mm, v provedení float čirý nebo satináto bílé, cena na vyžádání



Ize i jiné motivy grafiky, gravírování nebo nanotisku / u skla, kde je jedna strana hrubá (např. satináto nebo grafika), je nezbytné uvést z jaké strany dveří má být umístěna / standardně se umísťuje hladkou stranou do směru otevírání dveří a dekorovanou (hrubou) stranou orientovanou do zárubně / otočení je možné na vyžádání

Cena celoskleněných dveří obsahuje:

- otočné 1křídle do obložkové zárubně: kalené sklo ESG 8 mm, leštěná hrana, 4x malý vrtaný otvor pro panty, 2x velký vrtaný otvor pro tělo zámku
- posuvné 1křídle bez výřezu: kalené sklo ESG 8 mm, leštěná hrana, 2x malý vrtaný otvor pro madlo
- posuvné 1křídle s výřezy: kalené sklo ESG 8 mm, leštěná hrana, 2x malý vrtaný otvor pro madlo, 2x výřez



Příplatek za rastrování na celoskl. dveře hliníkovými lištami v černé barvě











Pro posuvné dveře do pouzdra – tloušťka skla 8 mm












jmenovitá šířka v cm	60		70		80		90		100	
jmenovitá výška v cm	197	210	197	210	197	210	197	210	197	210
typ 1 (U-profil 1x svisle, 1x vodorovně + oboustranná lišta 1x svisle)	3 056 Kč		3 056 Kč		3 056 Kč		3 056 Kč		3 956 Kč	
typ 2 (U-profil 1x svisle, 1x vodorovně + oboustranná lišta 1x svisle, 2x vodorovně)	4 634 Kč		4 634 Kč		4 634 Kč		4 634 Kč		6 112 Kč	
typ 3 (U-profil 1x svisle, 1x vodorovně + oboustranná lišta 2x svisle, 4x vodorovně)	6 790 Kč		6 790 Kč		7 368 Kč		7 368 Kč		8 846 Kč	

Pro posuvné dveře na stěnu – tloušťka skla 8 nebo 10 mm











jmenovitá šířka v cm	60	70	80	90	100
výška v cm	do 200	do 200	do 200	do 200	do 200
typ 1 (U-profil po obvodu bez horní strany)	3 092 Kč	3 092 Kč	3 092 Kč	4 138 Kč	4 138 Kč
typ 2 (U-profil po obvodu bez horní strany + 2x vodorovná oboustranná lišta)	4 670 Kč	5 248 Kč	5 248 Kč	6 294 Kč	6 294 Kč
Typ 3 (U-profil po obvodu bez horní strany + oboustranná lišta 4x vodorovně, 1x svisle)	7 404 Kč	7 404 Kč	7 404 Kč	9 027 Kč	9 606 Kč

Plné protipožární dveře PYROBOARD EI/EW 30

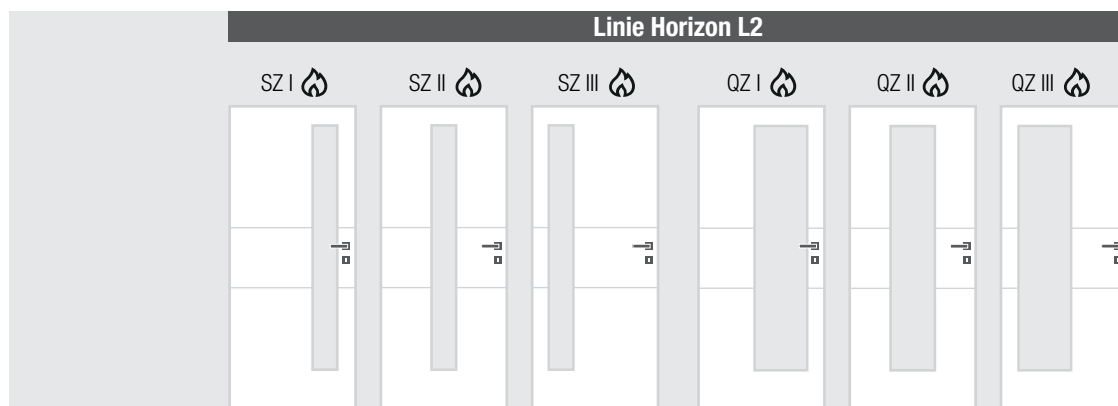
	Primum P 	Alumi Vertik S P 	Alumi Vertik L P 	Alumi Horizon S P 	Alumi Horizon L P 	Alumi Ruby P 	Primum P1N P 	Betty P2N P 	Linie Horizon L4 	Linie Horizon L2 
laminát CPL	6 880 Kč	9 380 Kč	9 380 Kč	10 380 Kč	10 380 Kč	9 680 Kč	8 530 Kč	8 830 Kč	x	x
laminát CPL plus	7 180 Kč	9 680 Kč	9 680 Kč	10 680 Kč	10 680 Kč	9 980 Kč	8 830 Kč	9 130 Kč	x	x
laminát CPL real	7 580 Kč	10 080 Kč	10 080 Kč	11 080 Kč	11 080 Kč	10 380 Kč	9 230 Kč	9 530 Kč	x	x
lakované 1	8 230 Kč	x	x	x	x	x	9 880 Kč	10 180 Kč	9 230 Kč	9 230 Kč
lakované 2	9 230 Kč	x	x	x	x	x	10 880 Kč	11 180 Kč	10 230 Kč	10 230 Kč
dýha forte	14 880 Kč	x	x	x	x	x	16 530 Kč	16 830 Kč	x	x
dýha forte vintage	16 530 Kč	x	x	x	x	x	18 180 Kč	18 480 Kč	x	x
laminát HPL 1	9 180 Kč	x	x	x	x	x	10 830 Kč	11 130 Kč	x	x
laminát HPL 2	10 180 Kč	x	x	x	x	x	11 830 Kč	12 130 Kč	x	x
laminát HPL 3	11 680 Kč	x	x	x	x	x	13 330 Kč	13 630 Kč	x	x
laminát HPL 4	13 180 Kč	x	x	x	x	x	14 830 Kč	15 130 Kč	x	x
laminát HPL 5	14 180 Kč	x	x	x	x	x	15 830 Kč	16 130 Kč	x	x



	Linie Horizon K1 	Linie Horizon K3 	Linie Horizon P4 	Linie Horizon P42 	Linie Horizon 4V2 	Linie Vertik L2 	Linie Vertik L13P 	Linie Vertik LN 	Linie Frame R1 	Linie Frame RV2 	Linie Frame RH4 
lakované 1	9 230 Kč	9 230 Kč	9 230 Kč	9 230 Kč	9 230 Kč	9 230 Kč	9 230 Kč	9 230 Kč	9 230 Kč	9 230 Kč	9 230 Kč
lakované 2	10 230 Kč	10 230 Kč	10 230 Kč	10 230 Kč	10 230 Kč	10 230 Kč	10 230 Kč	10 230 Kč	10 230 Kč	10 230 Kč	10 230 Kč

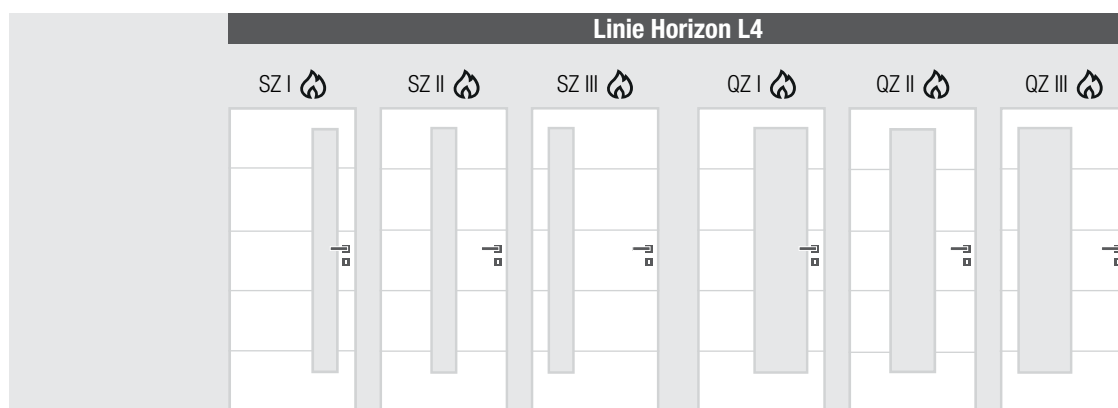
Prosklené protipožární dveře PYROGLASS EI/EW 30


		Primum GZ 	Primum AZ 	Primum DZ 	Betty AN 	Maxim I QZ 	Maxim II QZ 	Maxim III QZ 	Fénix I SZ 	Fénix II SZ 	Fénix IV SZ 
laminát CPL	EI	18 870 Kč	22 280 Kč	29 320 Kč	21 360 Kč	21 180 Kč	21 180 Kč	21 180 Kč	20 880 Kč	20 880 Kč	20 880 Kč
	EW	15 410 Kč	18 870 Kč	25 910 Kč	17 740 Kč	17 560 Kč	17 560 Kč	17 560 Kč	17 260 Kč	17 260 Kč	17 260 Kč
laminát CPL	EI	19 170 Kč	22 580 Kč	29 620 Kč	21 660 Kč	21 480 Kč	21 480 Kč	21 480 Kč	21 180 Kč	21 180 Kč	21 180 Kč
	EW	15 710 Kč	19 170 Kč	26 210 Kč	18 040 Kč	17 860 Kč	17 860 Kč	17 860 Kč	17 560 Kč	17 560 Kč	17 560 Kč
laminát CPL real	EI	19 570 Kč	22 980 Kč	30 020 Kč	22 060 Kč	21 880 Kč	21 880 Kč	21 880 Kč	21 580 Kč	21 580 Kč	21 580 Kč
	EW	16 110 Kč	19 570 Kč	26 610 Kč	18 440 Kč	18 260 Kč	18 260 Kč	18 260 Kč	17 960 Kč	17 960 Kč	17 960 Kč
lakované 1	EI	20 220 Kč	23 630 Kč	30 670 Kč	22 710 Kč	22 530 Kč	22 530 Kč	22 530 Kč	22 230 Kč	22 230 Kč	22 230 Kč
	EW	16 760 Kč	20 220 Kč	27 260 Kč	19 090 Kč	18 910 Kč	18 910 Kč	18 910 Kč	18 610 Kč	18 610 Kč	18 610 Kč
lakované 2	EI	21 220 Kč	24 630 Kč	31 670 Kč	23 710 Kč	23 530 Kč	23 530 Kč	23 530 Kč	23 230 Kč	23 230 Kč	23 230 Kč
	EW	17 760 Kč	21 220 Kč	28 260 Kč	20 090 Kč	19 910 Kč	19 910 Kč	19 910 Kč	19 610 Kč	19 610 Kč	19 610 Kč
dýha forte	EI	26 870 Kč	30 280 Kč	37 320 Kč	29 360 Kč	29 180 Kč	29 180 Kč	29 180 Kč	28 880 Kč	28 880 Kč	28 880 Kč
	EW	23 410 Kč	26 870 Kč	33 910 Kč	25 740 Kč	25 560 Kč	25 560 Kč	25 560 Kč	25 260 Kč	25 260 Kč	25 260 Kč
dýha forte vintage	EI	28 520 Kč	31 930 Kč	38 970 Kč	31 010 Kč	29 180 Kč	30 830 Kč	30 830 Kč	30 530 Kč	30 530 Kč	30 530 Kč
	EW	25 060 Kč	28 520 Kč	35 560 Kč	27 390 Kč	25 560 Kč	27 210 Kč	27 210 Kč	26 910 Kč	26 910 Kč	26 910 Kč
laminát HPL 1	EI	21 170 Kč	24 580 Kč	31 620 Kč	23 660 Kč	30 830 Kč	23 480 Kč	23 480 Kč	23 180 Kč	23 180 Kč	23 180 Kč
	EW	17 710 Kč	21 170 Kč	28 210 Kč	20 040 Kč	27 210 Kč	19 860 Kč	19 860 Kč	19 560 Kč	19 560 Kč	19 560 Kč
laminát HPL 2	EI	22 170 Kč	25 580 Kč	32 620 Kč	24 660 Kč	23 480 Kč	24 480 Kč	24 480 Kč	24 180 Kč	24 180 Kč	24 180 Kč
	EW	18 710 Kč	22 170 Kč	29 210 Kč	21 040 Kč	19 860 Kč	20 860 Kč	20 860 Kč	20 560 Kč	20 560 Kč	20 560 Kč
laminát HPL 3	EI	23 670 Kč	27 080 Kč	34 120 Kč	26 160 Kč	24 480 Kč	25 980 Kč	25 980 Kč	25 680 Kč	25 680 Kč	25 680 Kč
	EW	20 210 Kč	23 670 Kč	30 710 Kč	22 540 Kč	20 860 Kč	22 360 Kč	22 360 Kč	22 060 Kč	22 060 Kč	22 060 Kč
laminát HPL 4	EI	25 170 Kč	28 580 Kč	35 620 Kč	27 660 Kč	25 980 Kč	27 480 Kč	27 480 Kč	27 180 Kč	27 180 Kč	27 180 Kč
	EW	21 710 Kč	25 170 Kč	32 210 Kč	24 040 Kč	22 360 Kč	23 860 Kč	23 860 Kč	23 560 Kč	23 560 Kč	23 560 Kč
laminát HPL 5	EI	26 170 Kč	29 580 Kč	36 620 Kč	28 660 Kč	17 080 Kč	28 480 Kč	28 480 Kč	28 180 Kč	28 180 Kč	28 180 Kč
	EW	22 710 Kč	26 170 Kč	33 210 Kč	25 040 Kč	21 580 Kč	24 860 Kč	24 860 Kč	24 560 Kč	24 560 Kč	24 560 Kč

Prosklené protipožární dveře PYROGLASS EI/EW 30



		Linie Horizon L2					
		SZ I 	SZ II 	SZ III 	QZ I 	QZ II 	QZ III 
lakované 1	EI	23 230 Kč	23 230 Kč	23 230 Kč	23 530 Kč	23 530 Kč	23 530 Kč
	EW	19 610 Kč	19 610 Kč	19 610 Kč	19 910 Kč	19 910 Kč	19 910 Kč
lakované 2	EI	24 230 Kč	24 230 Kč	24 230 Kč	24 530 Kč	24 530 Kč	24 530 Kč
	EW	20 610 Kč	20 610 Kč	20 610 Kč	20 910 Kč	20 910 Kč	20 910 Kč



		Linie Horizon L4					
		SZ I 	SZ II 	SZ III 	QZ I 	QZ II 	QZ III 
lakované 1	EI	23 230 Kč	23 230 Kč	23 230 Kč	23 530 Kč	23 530 Kč	23 530 Kč
	EW	19 610 Kč	19 610 Kč	19 610 Kč	19 910 Kč	19 910 Kč	19 910 Kč
lakované 2	EI	24 230 Kč	24 230 Kč	24 230 Kč	24 530 Kč	24 530 Kč	24 530 Kč
	EW	20 610 Kč	20 610 Kč	20 610 Kč	20 910 Kč	20 910 Kč	20 910 Kč

Povrch

Ize vyrobiť v povrchu a cenových kategoriách uvedených pod jednotlivými variantami modelu dveří / seznam dekorů v jednotlivých kategoriích je uveden v přehledu na str. 2–3

Sklo

standardně protipožární čiré sklo tl. 16–17 mm

Rámečky

prosklené dveře jsou osazeny mořeným nebo lakovaným masivním rámečkem v profilu č. 7



u plných protipožárních dveří je cena pro dveře v. 197, cena pro v. 210 je stejná pouze při koupi se zárubní / u protipožárních prosklených dveří Pyroglass je pro atypickou výšku dveří od 198 do 212 cm účtován příplatek za větší protipožární sklo 1 200 Kč/dveře



jednotná cena pro dveře š. 60–90 cm



možnost atypického provedení v rámci rozměrových omezení str. 35 / u povrchu laminát CPL real příčně pouze do celkového rozměru šíře 115 cm x výška 201 cm



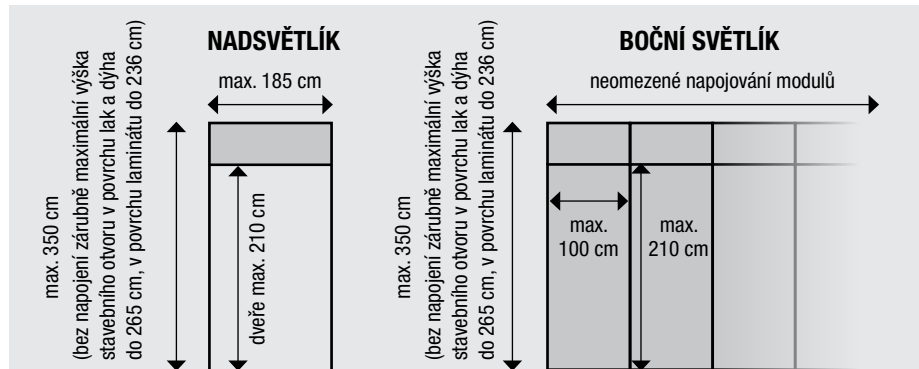
dveře jsou osazeny zámkem PZ (pro FAB) 72/80 mm / mimo standardní protipožární zámek lze použít:

- pro 1křídle dveře v kombinaci s dřevěnou obložkovou zárubní: EL 160 (ASSA ABLOY), E5495 (ACT) 7255 (ERBI)
- pro 1křídle dveře v kombinaci s ocelovou zárubní: EL 160 (ASSA ABLOY)
- pro 2křídle dveře v kombinaci s ocelovou zárubní: V467 / V457 (ACT) / protipožární dveře lze osadit do ocelové nebo obložkové zárubně podle provedení a rozměru na dotaz / doporučujeme dveřní samozavírač / u všech protipožárních dveří je standardně nabízen pant Trio se zvýšenou nosností v ceně výrobků



protipožární dveře lze osadit protipožární větrací mřížkou, viz str. 49

Protipožární prosklené stěny EI/EW 30



Pro výpočet ceny je nutné sečíst dohromady (1+2+3+4)

protipožární nadsvětlik		protipožární boční světlik	
laminát CPL, laminát CPL plus, laminát CPL real, lakované 1 a 2, dýha forte a dýha forte vintage		lakované 1 a 2, dýha forte dýha a forte vintage	
1	cena protipožárních dveří (str. 28 a 29)	x	
2	cena nadsvětlíku N (str. 54)	1	cena bočního světlíku B, BN (str. 54)
3	příplatek za protipožární úpravu 3 000 Kč	2	příplatek za protipožární úpravu 1 550 Kč
4	cena protipožárního skla v m ² (str. 51)	3	cena protipožárního skla v m ² (str. 51)

Povrch

Ize vyrobit v povrchu a cenových kategoriích uvedených pod jednotlivými variantami modelu dveří / seznam dekorů v jednotlivých kategoriích je uveden v přehledu na str. 2–3

Sklo

standardně protipožární

 možnost atypického provedení



unikátní systém protipožárních prosklených stěn s nadsvětlíkem v konstrukci obložkové zárubně a s bočním světlíkem v konstrukci rámové / dveře jsou osazeny zámkem PZ (pro FAB) 72/80 mm / prosklené dveře jsou osazeny mořeným nebo lakovaným masivním rámečkem v profilu č. 7 / protipožární nadsvětlík pouze v kombinaci s protipožárními falcovými jednokřídlymi a dvoukřídlymi dveřmi

Bezpečnostní protipožární dveře PYROBOARD RC2, RC3

Povrch

Ize vyrobit v povrchu a cenových kategoriích uvedených pod jednotlivými variantami modelu dveří / seznam dekorů v jednotlivých kategoriích je uveden v přehledu na str. 2–3



RC2: plně křídlo / zámek KFV BS 2500 72, rozteč 72 mm / + 3 aktivní prvky, 3 závěsy / + 2 pasivní prvky proti vysazení a vylomení / masivní vyztužený rám ze smrkového dřeva / protihluková úprava 32 dB (platí pro komplet se zárubní s těsněním a dveřním prahem nebo padací lištou, kterou je nutno dokoupit) / stabilizační úprava Stabil II



RC3: plně křídlo / zámek FAB X57 s desetiletou zárukou, rozteč 72 mm / + 3 aktivní prvky, 3 závěsy / + 3 pasivní prvky proti vysazení a vylomení / masivní vyztužený rám z dubového dřeva / protihluková úprava 32 dB (platí pro komplet se zárubní s těsněním a dveřním prahem nebo padací lištou, kterou je nutno dokoupit) / stabilizační úprava Stabil II



cena pro dveře v. 197, cena pro v. 210 je stejná pouze při koupi se zárubní



jednotná cena pro dveře š. 60–90 cm



možnost atypického provedení na vyžádání, v rámci rozměrových omezení str. 27

K bezpečnostním protipožárním dveřím doporučujeme tyto komponenty:

bezpečnostní kování: KOVASA081496 FAB BK 325, třída BT3, s překrytím vložky, IROX vzhled broušený nerez, madlo/klika – cena 2 280 Kč / KOVASA562056 černé provedení 2 280 Kč

základní bezpečnostní vložka: KOVAC092600 30/35 RC3 s havarijní funkcí vč. 5 klíčů – cena 774 Kč / černá KOVAC 126176 – cena 1 212 Kč / pro snadnější zamykání dveří ze strany bytu lze dodat vložku s otočným knoflíkem



















dveřní kukátko: chrom, mosaz, nikl KOVTHS129753 – cena 165 Kč, černá KOVTHS129938 – 165 Kč + podložka nikl KOVTHS129953 – cena 49 Kč, podložka černá KOVTHS129952 – cena 49 Kč

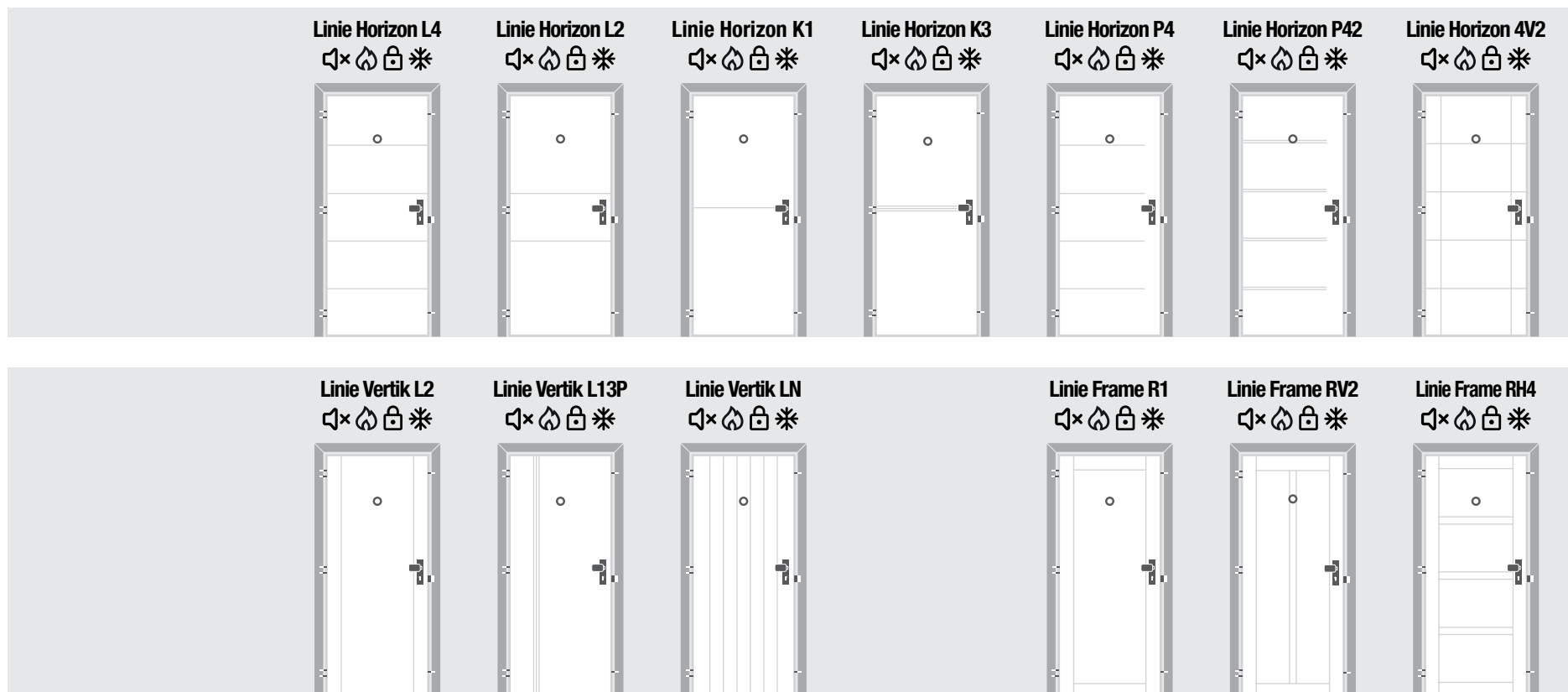
dveřní samozavírač: KOVLAN128885 GEZE TS 2000 NV, stříbrný, bez vypnutí aretace (dveře do váhy 100 kg) – cena 1 039 Kč; KOVLAN102421 ramínko stříbrné – cena 281 Kč; KOVLAN126234 montážní podložka stříbrná – cena 190 Kč

KOVLAN205324 GEZE TS 2000 NV černý (do váhy 100 kg) – cena 1 399 Kč; KOVLAN109544 ramínko černé bez vypnutí aretace – 323 Kč; KOVLAN126234 montážní podložka stříbrná – cena 190 Kč

Ke dveřím RC2 lze za příplatek 300 Kč dodat černé TRIO panty.

Bezpečnostní protipožární dveře PYROBOARD RC2/RC3

	Primum P   		Alumi Vertik P S/L   		Alumi Horizon P S/L   		Alumi Ruby P   		Primum P1N   		Betty P2N   	
	třída RC2	třída RC3	třída RC2	třída RC3	třída RC2	třída RC3	třída RC2	třída RC3	třída RC2	třída RC3	třída RC2	třída RC3
	Stabil II		Stabil II		Stabil II		Stabil II		Stabil II		Stabil II	
laminát CPL	12 480 Kč	15 580 Kč	14 980 Kč	18 080 Kč	15 980 Kč	19 080 Kč	15 280 Kč	18 380 Kč	14 130 Kč	17 230 Kč	14 430 Kč	17 530 Kč
laminát CPL plus	12 780 Kč	15 880 Kč	15 280 Kč	18 380 Kč	16 280 Kč	19 380 Kč	15 580 Kč	18 680 Kč	14 430 Kč	17 530 Kč	14 730 Kč	17 830 Kč
laminát CPL real	13 180 Kč	16 280 Kč	15 680 Kč	18 780 Kč	16 680 Kč	19 780 Kč	15 980 Kč	19 080 Kč	14 830 Kč	17 930 Kč	15 130 Kč	18 230 Kč
lakované 1	13 830 Kč	16 930 Kč	x	x	x	x	x	x	15 480 Kč	18 580 Kč	15 780 Kč	18 880 Kč
lakované 2	14 830 Kč	17 930 Kč	x	x	x	x	x	x	16 480 Kč	19 580 Kč	16 780 Kč	19 880 Kč
dýha forte	20 480 Kč	23 580 Kč	x	x	x	x	x	x	22 130 Kč	25 230 Kč	22 430 Kč	25 530 Kč
dýha forte vintage	22 130 Kč	25 230 Kč	x	x	x	x	x	x	23 780 Kč	26 880 Kč	24 080 Kč	27 180 Kč
laminát HPL 1	14 780 Kč	17 880 Kč	x	x	x	x	x	x	16 430 Kč	19 530 Kč	16 730 Kč	19 830 Kč
laminát HPL 2	15 780 Kč	18 880 Kč	x	x	x	x	x	x	17 430 Kč	20 530 Kč	17 730 Kč	20 830 Kč
laminát HPL 3	17 280 Kč	20 380 Kč	x	x	x	x	x	x	18 930 Kč	22 030 Kč	19 230 Kč	22 330 Kč
laminát HPL 4	18 780 Kč	21 880 Kč	x	x	x	x	x	x	20 430 Kč	23 530 Kč	20 730 Kč	23 830 Kč
laminát HPL 5	19 780 Kč	22 880 Kč	x	x	x	x	x	x	21 430 Kč	24 530 Kč	21 730 Kč	24 830 Kč



Cena platí pro všechny plné modely dveří Linie.

	třída RC2	třída RC3
	Stabil II	Stabil II
lakované 1	14 830 Kč	17 930 Kč
lakované 2	15 830 Kč	18 930 Kč

Kouřotěsná úprava dveří PYROSMOKE


Kouřotěsná úprava je možná u většiny falcových jednokřídlých protipožárních plných dveří, včetně dveří RC2 a RC3, nebo prosklených dveří za příplatek celkem 2 500 Kč/dveře (1 100 příplatek za speciální úpravu a 1 400 Kč za protipožární padací lištu). U dvukřídlých dveří je účtována dvojnásobná cena. U kouřotěsných dveří je vždy použita prahová padací protipožární lišta v ceně příplatku.



možnost atypického provedení na vyžádání, v rámci rozměrových omezení str. 35

Protihluková úprava (RW) vzduchová neprůzvučnost

Údaje útlumu vychází z výsledků laboratorních zkoušek bez vlivu vedlejších cest šíření zvuku a v odlišných podmínkách se mohou lišit. Tloušťka dveří 40–41 mm.

 možnost atypického provedení na vyžádání, v rámci rozměrových omezení str. 35

útlum dB	plné /prosklené	kombinace zárubeň	výplň dveří	práh / padací lišta	příplatek ke dveřím
30 dB	plné	dřevěná obložková FABI	děrovaná DTD	dř. práh / p. lišta 51 dB	500 Kč
30 dB	plné	dřevěná obložková FABI	plná DTD Grenamat	dř. práh / p. lišta 51 dB	500 Kč
30 dB	connex 6,5 mm	dřevěná obložková FABI s provětráváním	děrovaná DTD	dř. práh / p. lišta 51 dB	500 Kč
30 dB	plné	dřevěná obložková FABI s provětráváním	děrovaná DTD	dř. práh / p. lišta 51 dB	500 Kč
30 dB	plné	ocelová typ HDI	plná DTD Grenamat	dř. práh / p. lišta 51 dB	500 Kč
30 dB	plné PYROBOARD	dřevěná obložková FABI	plná DTD Grenamat	dř. práh / p. lišta 51 dB	500 Kč
30 dB	plné PYROBOARD	ocelová typ ZAKO	plná DTD Grenamat	dř. práh / p. lišta 51 dB	500 Kč
30 dB	connex 6,5 mm	dřevěná obložková FABI	děrovaná DTD	dř. práh / p. lišta 51 dB	500 Kč
30 dB	connex 8,5 mm	dřevěná obložková FABI s provětráváním	plná DTD Grenamat	dř. práh / p. lišta 51 dB	500 Kč
32 dB	connex 6,5 mm	ocelová typ HDI	děrovaná DTD	dř. práh / p. lišta 51 dB	700 Kč
32 dB	connex 8,5 mm	dřevěná obložková FABI	plná DTD Grenamat	dř. práh / p. lišta 51 dB	700 Kč
32 dB	plné	ocelová typ ZAKO / typ HDI	plná DTD Grenamat	dř. práh / p. lišta 51 dB	700 Kč
32 dB	plné PYROBOARD	ocelová typ HDI	plná DTD Grenamat	dř. práh / p. lišta 51 dB	700 Kč
36 dB	plné PYROBOARD	ocelová typ ZAKO	plná DTD Grenamat	dřevěný práh	900 Kč

Stabilizační úprava dveří

Stabil I – bez příplatku. Rozdíl mezi místnostmi může být maximálně 5 °C a 10 % vlhkosti, přičemž musí být dodrženy doporučené podmínky 15–25 °C a 35–55 % relativní vlhkosti. (Tuto hodnotu splňují veškeré dveře i zárubně CAG.)

Stabil II – příplatek 1 000 Kč/křídlo, u provedení bezpečnostních dveří RC2 a RC3 je již úprava v ceně dveří. Rozdíl mezi místnostmi může být maximálně 10 °C a 20 % vlhkosti, přičemž musí být dodrženy doporučené podmínky 15–25 °C a 35–55 % relativní vlhkosti. Pro dveře plně falcové i bezfalcové, kde není zásah do plochy dveří. Pro dveře bezpečnostní, protipožární, kouřotěsné. Pro dveře s výplní děrovaná DTD nebo plná DTD. Možné pro dveře v kombinaci s obložkovou zárubní FABI S a FABI H s minimální tloušťkou stěny 10 cm nebo do kovové zárubně. Nelze osadit do zárubně FABI O a nelze s výřezem pro mřížku nebo průvětrník.



upravená konstrukce u dveří Stabil II omezuje deformace dveří a nechtěné změny tvaru, které vznikají u dveří rozdílem teplot a vlhkosti vzduchu mezi místnostmi / vhodné pro modely plných dveří (bez prosklení, bez kazet), nebo v kombinaci s úpravou RC2 a RC3



možnost atypického provedení na vyžádání, v rámci rozměrových omezení str. 35



úprava Stabil lze pro všechny dekory laminátů CPL, laminátů CPL plus, laminátů CPL real vč. horizontálních, lakovaných, laminátů HPL a dýhy forte

Dveřní prahy s těsněním

Dveřní prahy jsou určeny zejména k vstupním bezpečnostním dveřím do bytu. Pro ostatní dveře se zpravidla používají prahové lišty, viz strana 49.

Tloušťka 20 mm

dřevina	délka (mm)	bez povrchové úpravy – nelakované, s těsněním			lakované – transparentním lakem, s těsněním			mořené a lakované – transparentním lakem, s těsněním		
		šíře 100 mm	šíře 150 mm	šíře 200 mm	šíře 100 mm	šíře 150 mm	šíře 200 mm	šíře 100 mm	šíře 150 mm	šíře 200 mm
buk	600–800	420 Kč	540 Kč	910 Kč	780 Kč	900 Kč	1 260 Kč	1 010 Kč	1 140 Kč	1 500 Kč
	900	440 Kč	590 Kč	910 Kč	800 Kč	940 Kč	1 260 Kč	1 040 Kč	1 180 Kč	1 500 Kč
dub	600–800	610 Kč	850 Kč	1 470 Kč	970 Kč	1 210 Kč	1 830 Kč	1 210 Kč	1 450 Kč	2 070 Kč
	900	670 Kč	930 Kč	1 470 Kč	1 020 Kč	1 290 Kč	1 830 Kč	1 260 Kč	1 520 Kč	2 070 Kč



dveřní prahy standardně nabízíme v provedení buk a dub a lakování / u vybraných dekorů v povrchu laminát, mimo dekor akácie světlá, dub bělený, jasan bílý a ořech přírodní, moření a lakování prahu do přibližného odstínu provedení dveří / standardně je použito těsnění v béžové barvě, za stejnou cenu je možno dodat i v jiném odstínu, bílá, tmavě hnědá, černá / odstín těsnění specifikovat v objednávce s prahem / při objednání prahu je nutné zadat čistý rozměr / různé typy zárubní mají různé rozměry podle průchozí šířky zárubně, např. u jmenovitého rozměru šíře zárubně 80 má kovová zárubeň průchozí šířku cca 800 mm, u standardní obložkové zárubně CAG má průchozí šířku 808 mm / standardní tloušťka prahu je 20 mm, na vyžádání lze dodat i jinou tloušťku / minimální tloušťka prahu je 10 mm a maximální tloušťka prahu je 35 mm / maximální šířka prahu je 200 mm, maximální délka je 2 000 mm



pokud je rozměr atypického prahu menší než standard, je bez příplatku / pokud je rozměr atypického prahu větší na šířku nebo délku, platí cena nejbližšího většího rozměru / pokud je požadována větší tloušťka prahu (od 20 do 35 mm), počítá se dvojnásobek ceny prahu

Rozměrové omezení u vybraných modelů dveří a zárubní se speciálními vlastnostmi

	počet křídel	model dveří	příčka SDK	příčka zděná	pro typ zárubně	celková maximální šířka x maximální výška dveřního křídla	
🔥	1 - křídle	PYROBOARD EI/EW30	ano	ano	WF - dřevěná obložková zárubeň	1 150 x 1 985 mm	950 x 2 115 mm
					SF - ocelová zárubeň	1 150 x 2 115 mm	
🔥	2 - křídle	PYROBOARD EI/EW30	ano	ano	WF - dřevěná obložková zárubeň	1 896 x 2 115 mm	
					SF - ocelová zárubeň	1 896 x 2 115 mm	
🔥	1 - křídle	PYROBOARD/PYROGLASS EI/EW30 bezfalcové provedení s přiznaným pantem	ano	ano	WF - dřevěná obložková zárubeň	923 x 1 972 mm	
🔥	1 - křídle	PYROBOARD/PYROGLASS EI/EW30 bezfalcové provedení se skrytým pantem	ano	ano	WF - dřevěná obložková zárubeň	1 092 x 2 115 mm	950 x 2 390 mm
🔥🔒🔊	1 - křídle	PYROBOARD RC2	ne	ano	SF - ocelová zárubeň	1 150 x 2 115 mm	
🔥🔒🔊	1 - křídle	PYROBOARD RC3	ne	ano	SF - ocelová zárubeň	950 x 2 115 mm	
🔥	1 - křídle	PYROGLASS EI/EW30	ano	ano	WF - dřevěná obložková zárubeň	1 150 x 1 985 mm	950 x 2 115 mm
					SF - ocelová zárubeň	950 x 2 115 mm	
🔥	2 - křídle	PYROGLASS EI/EW30	ano	ano	WF - dřevěná obložková zárubeň	1 896 x 2 115 mm	
					SF - ocelová zárubeň	1 896 x 2 115 mm	
🔥🔊	1 - křídle	PYROSMOKE (plné i prosklené dveře)	ano	ano	WF - dřevěná obložková zárubeň	1 150 x 1 985 mm	
					SF - ocelová zárubeň	1 150 x 2 115 mm	
🔥🔊	2 - křídle	PYROSMOKE (plné i prosklené dveře)	ano	ano	WF - dřevěná obložková zárubeň	1 896 x 2 115 mm	
					SF - ocelová zárubeň	1 896 x 2 115 mm	
🔊	1 - křídle	Protihluková úprava (RW) 30, 32 dB plné a prosklené modely dveří	ne	ano	WF - dřevěná obložková zárubeň	do velikosti plného dveřního křídla a velikosti vybraného povrchu	
					SF - ocelová zárubeň		
🔊	1 - křídle	Protihluková úprava (RW) 36 dB plné modely dveří	ne	ano	SF - ocelová zárubeň	do velikosti plného dveřního křídla a velikosti vybraného povrchu	
✳️	1 - křídle	Stabilizační úprava II, plné modely dveří	ano	ano	WF - dřevěná obložková zárubeň	975 x 2 390 mm	
					SF - ocelová zárubeň		



dveře a zárubně se speciálními vlastnostmi (protipožární, kouřotěsná, protihluková nebo bezpečnostní úprava) lze osadit do stěn o tloušťce od 10 cm

Bezfalcové (bezpolodrážkové) provedení pro otočné dveře do obložkové zárubně a ocelové zárubně

Většinu modelů dveří a zárubní na tl. stěny od 10 cm lze dodat v bezfalcovém provedení. Cena odpovídá ceně daného modelu plus příplatek za vybrané panty a zámek. U povrchu laminát CPL a laminát HPL doporučujeme hranu ABS.

Panty pro komplet dveří s obložkovou zárubní za příplatek:

- skrytý pant Estetic 100 nikl satén 1 200 Kč/ks
- skrytý pant Estetic 100 černý 1 300 Kč/ks
- skrytý pant TECTUS 340D nikl satén 1 350 Kč/ks
- skrytý pant TECTUS 340D černý 1 650 Kč/ks

Panty pro dveře do ocelové zárubně za příplatek:

- viditelný pant lomený 500 Kč/dveře (3 ks pantů)

Zámky a protiplechy pro komplet dveří s obložkovou zárubní za příplatek:

- magnetický zámek ve stříbrném provedení 400 Kč/komplet (250 Kč/ks za zámek, 150 Kč za magnetický protiplech)
- magnetický zámek v černém provedení 700 Kč/komplet (400 Kč/ks za zámek, 300 Kč za magnetický protiplech)
- u standardních i protipožárních dveří do ocelové zárubně jsou zahrnuty standardní zámky již v ceně dveří

Hrana dveří:

- u povrchu laminát CPL lze použít ABS hranu za příplatek 250 Kč



v protipožárním provedení dveří s přiznanými panty nebo skrytými panty TECTUS v kombinaci s obložkovou zárubní FABI S nebo FABI H s protipožárním zámkem a protiplechem / nelze ABS hrana, magnetický zámek, magnetický protiplech a dveřní táhlo



Třetí skrytý pant je nutné použít u dveří:

u modelů Kitty a Triumf / s protipožární úpravou / s výplní plná DTD / s výplní děrovaná DTD jmenovitě šířky nad 100 cm / nad jmenovitou výšku 210 cm (Za uvedených podmínek pro výšku dveří do 210 cm včetně třetí pant nutný není. Pro lepší dosednutí dveří k těsnění v zárubni a omezení průsvitu okolo dveří nad výšku dveří 197 cm třetí pant doporučujeme.)

Dveřní táhlo

Dveřní táhlo zabezpečuje stabilitu dveří proti kroucení, včetně případného dodatečného seřízení průhybu dveří. V ceně příplatku je táhlo, úprava vnitřní konstrukce dveří, zabudování táhla a vyztužení dveřního pláště. Dveřní táhlo je vhodné použít pro bezfalcové, falcové nebo reverzní dveře s výškou nad 210 cm a je povinné pro dveře do skryté zárubně.

Pro bezfalcové a reverzní dveře: plně nebo prosklené dveře s velikostí šíře skla/kazety QZ a to umístěné uprostřed nebo u pantové strany.

Pro falcové dveře: plně dveře (bez prosklení nebo kazety).

Nelze pro dveře Kitty a Triumf, protipožární nebo bezpečnostní dveře. Příplatek 1 600 Kč/dveře.

Reverzní otevírání pro otočné dveře do obložkové zárubně

Určeno pro většinu nabízených modelů dveří s výplní voština a děrovaná DTD a povrchem lakované a laminát CPL. Nelze vyrobit dveře Kitty, prosklené dveře Alumi, dveře s plnou DTD a v povrchu dýha a laminát HPL. Hrana je opatřena malou polodrážkou, a proto je nutné použít standardní hranu, nelze zvolit hranu v provedení ABS.

Lze pouze pro zárubně FABI S a FABI H od tloušťky příčky 10 cm.

Rozměry dveří s reverzním otevíráním v kompletu do obložkové zárubně jsou omezeny na velikost dveří ve jmenovitém maximálním rozměru 100 x 210 cm nebo 80 x 239 cm.

Cena odpovídá ceně daného modelu plus příplatek za úpravu dveří a zárubně, vybrané skryté panty, zámky a zarážku do dveří.

Úprava konstrukce:

- úpravu dveří včetně tloušťky 45 mm (1 000 Kč/ks)
- úpravu zárubně (1 000 Kč/ks)

Panty:

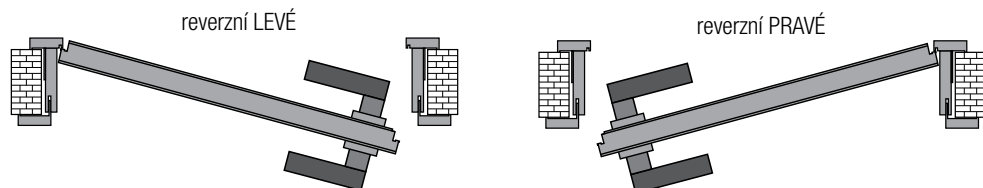
- skrytý pant Estetic 1821 nikl satén 1 300 Kč/ks
- skrytý pant Estetic 1821 černý 1 400 Kč/ks
- skrytý pant TECTUS 240D 1 500 Kč/ks
- skrytý pant TECTUS 240D černý 1 800 Kč/ks

Zámky a protiplechy:

- magnetický zámek ve stříbrném provedení 400 Kč/komplet (250 Kč/ks za zámek, 150 Kč za magnetický protiplech)
- magnetický zámek v černém provedení 700 Kč/komplet (400 Kč/ks za zámek, 300 Kč za magnetický protiplech)

Zarážka dveří

- zarážku dveří pro pevné přichycení do podlahy (dle výběru od 250 Kč/ks) / doporučujeme např. magnetickou zarážku STOPPINO, v provedení šedá nebo černá 629 Kč/ks



dveře lze otevřít v úhlu do 90° / aby při maximálním otevření dveří nedocházelo ke kontaktu dveří s vnitřní stranou zárubně, a tím k poškození, je nutné současně instalovat ke dveřím pevnou podlahovou zarážku

Dveře pro skrytou zárubeň Eclisse, JAP

Dveřní táhlo

Dveřní táhlo je **povinné pro dveře do skryté zárubně**. Zabezpečuje stabilitu dveří proti kroucení, včetně případného dodatečného seřízení průhybu dveří. V ceně příplatku je táhlo, úprava vnitřní konstrukce dveří, zabudování táhla a vyztužení dveřního pláště. Příplatek ke dveřím 1 600 Kč

Dveře tloušťky 45 mm

Úprava dveří na tloušťku 45 mm (pouze v případě zárubně Eclisse pro dveře tl. 45 mm). Příplatek ke dveřím 1 000 Kč



v ceně příplatku je zahrnuta úprava konstrukce dveří skryté zárubně / dveře jsou podle typu zárubně případně opatřeny malým falcem / pro zárubně otevírané k sobě i od sebe / za příplatek magnetický zámek a panty – jsou součástí kování ke skryté zárubni / za příplatek je možné osadit dveře prahovou padací lištou

Povrch dveří

podle možností konkrétního modelu dveří / v povrchu základová bílá fólie pod lak (pro následnou úpravu přetřením barvou ve stejném odstínu, jako je stěna) je cena dveří snížena oproti ceně v provedení lakované o 1 350 Kč/dveře

Modely dveří

vhodné pro plné nebo prosklené dveře uprostřed nebo u pantové strany / Primum P, Primum P1N a P2N, Nemo, Fénix II, Alumi Fénix II, Fénix IV, Alumi Fénix IV, Maxim II a III, Alumi Maxim II a III, Mada F a M, Alex III a IV, Alumi Monté, Linie Horizon II a III, L4, L2, P4, P42, 4V2, K1, K3, Linie Vertik, Linie Frame / nelze pro dveře falcové, protipožární, Kitty a Triumf

Hrany dveří

pro bezfalcové dveře je možná standardní hrana nebo za příplatek ABS hrana / pro reverzní dveře je možná pouze standardní hrana



dveře lze vyrobit i v atypickém rozměru do velikosti 100 x 239 cm / lze i v provedení pro dvoukřídlé dveře – cena na vyžádání

Výplň dveří

podle konkrétního modelu lze zvolit za příplatek výplň děrovanou DTD, plná DTD není možná

Specifikace pro skrytou zárubeň Eclisse

U zárubně je potřeba zjistit, zda je pro dveře tloušťky 40 nebo 45 mm, a jaký typ příslušenství a kování bude za příplatek použit – KIT3, KIT4 s typem zámku atd. **Pozor na správnou orientaci Eclisse reverzních zárubní.** Používá jiné značení než obecné značení viz obrázky. Více informací viz kompletní ceník Eclisse / při hmotnosti dveřního křídla vyšší než 50 kg (maximálně 65 kg) nebo výšky 210 cm a vyšší jsou potřeba 4 panty.

KIT obsahuje zámek, protiplech, těsnění a panty

KIT 3 v provedení s/bez klíče (OPFER94) / WC zámek (OPFER95) / zámek FAB (OPFER96) 4 480 Kč

KIT 4 v provedení s/bez klíče (OPFER136) / WC zámek (OPFER137) / zámek FAB (OPFER138) 6 040 Kč

Povrch pantů standardně matný chrom. Jiné povrchy pantů v setu s těsněním a zámkem na poptávku pouze pro tloušťku dveří 45 mm (světlý bronz, tmavý bronz, grafitový bronz, bronz, bílá).

Provedení pro skleněné dveře na dotaz.

Specifikace pro skrytou zárubeň JAP

U zárubně je potřeba zjistit o jaké provedení se jedná, tedy typ použitého protiplechu a pantů. Do dveří musí být zvolen správný zámek a případně typ pantu.

Pro protiplech HOBES krátký:

magnetický zámek HOBES krátký OZ 72/75 nerez 439 Kč/ks / černý lak 980 Kč/ks

magnetický zámek HOBES krátký WC 72/75 nerez 439 Kč/ks / černý lak 980 Kč/ks

magnetický zámek HOBES krátký FAB 72/75 nerez 439 Kč/ks / černý lak 980 Kč/ks

Pro protiplech HOBES dlouhý:

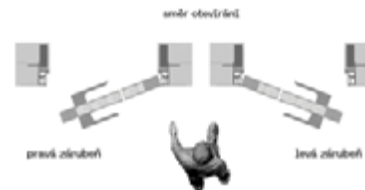
magnetický zámek HOBES dlouhý OZ 72/77 nerez 622 Kč/ks / černý 1 180 Kč/ks

magnetický zámek HOBES dlouhý WC 72/77 nerez 622 Kč/ks / černý 1 180 Kč/ks

magnetický zámek HOBES dlouhý FAB 72/77 nerez 622 Kč/ks / černý lak 1 180 Kč/ks

Možnost zámky a protiplechy v jiné barvě, cena na dotaz (+cca 20 %).

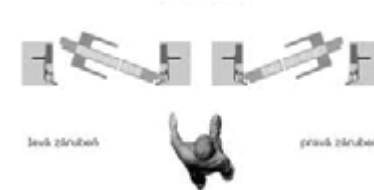
Zárubeň JAP AKTIVE 40/00 (bezfalcové)



Panty pro JAP AKTIVE 40/00 (bezfalcové)

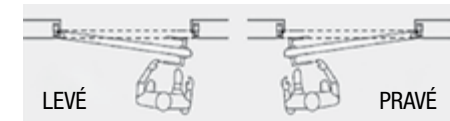
Počet pantů na dveřích podle počtu pantů u zárubně:
TECTUS 340D stříbrný (1 350 Kč/ks) / černý (1 650 Kč/ks)
Argenta M6 stříbrný nebo černý (cena na dotaz)

Zárubeň JAP AKTIVE 25/15 (reverzní)

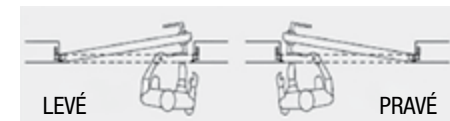


Panty pro JAP AKTIVE 25/15 (reverzní)

Počet pantů na dveřích podle počtu pantů u zárubně:
TECTUS 240D stříbrný (1 500 Kč/ks) / černý (1 800 Kč/ks)



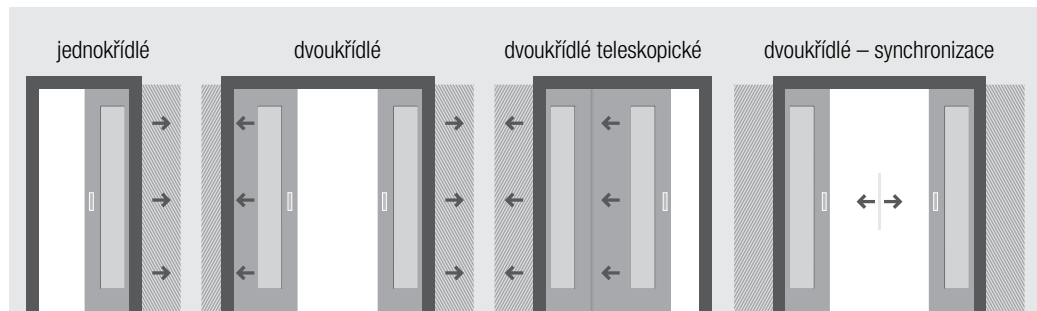
dveře otevírané k sobě (standardně)



dveře otevírané od sebe (do zárubně – reverzní)

Posuvné provedení dveří

Posuvné dveře do stavebního pouzdra



Dveře lze použít do stavebního pouzdra pro obložkovou zárubeň nebo bezobložkového pouzdra výrobců Eclisse, JAP, Scrigno. **Obložková zárubeň FABI P** (viz ceník zárubní na str. 52–53). Do stavebního pouzdra mohou být umístěny dřevěné i celoskleněné dveře.



u posuvných dveří je cena stejná jako u otočných / v případě provedení v povrchu laminát CPL, laminát CPL plus a laminát CPL real nebo laminát HPL doporučujeme ABS hranu za příplatek 250 Kč / doporučené příslušenství: systém tlumení a dotahu Blas DS, madla a mušle viz str. 58



pozor na přečnávání mušlí nebo rámečků nad plochu dveří v kombinaci s prostorem pro tloušťku dveří v pouzdru / některá pouzdra neumožňují větší tloušťku dveří než 40 mm / možnost řešení prosklenými dveřmi bez rámečků (Kitty, Triumf), případně se zapuštěnými rámečky SLIM viz str. 50–51 / některé úchyty také neumožňují zasunutí dveří zcela do pouzdra a průchozí šířka se tím zmenší / v případě posuvných dveří se soustředným prosklením v ploše dveří, např. Primum DZ, Trix GZ3, se v rámci přesahu dveří do pouzdra, stěny nebo dorazové nohy vzhled dveří mění



možnost atypického provedení

Příslušenství pro dveře do dřevěné garnýže nebo pouzdra Eclisse

ECLIPZ000047 oboustranný tichý tlumič a dotah ECLISSE BIAS DS: cena 3 080 Kč/ks. Oboustranný tlumič, který brzdí posuvné dveře při zavření i otevření. Funguje na bázi olejového pistu. Zcela skryt uvnitř kolejnice. Pro dřevěné dveřní křídlo od rozměru 650 mm (s nerovnoměrným umístěním vozíčků); pro celoskleněné dveře od rozměru 700 mm. Min. vzdálenost mezi vozíčky (střed os) je 455 mm. U dveřních křídel do hmotnosti 50 kg umožní lehké zpomalení a jemné dovření. U těžších dveřních křídel do hmotnosti 100 kg umožní lehké zpomalení, dovření je manuální. Pro jednokřídlá pouzdra použijte 1 ks; pro dvoukřídlá 2 ks.

POMDVE00010 hliníkový profil do posuvných dřevěných dveří (mimo prosklené dveře Triumf) pro spodní vedení trnu za příplatek 390 Kč

ECLIPZ000130 synchronizace ECLISSE pro dvoukřídlé posuvné dveře: cena 2 100 Kč. Synchronizace pro dvoukřídlé dveře zajistí, aby se obě dveřní křídla pohybovala současně, tedy synchronně, proti sobě. Pro dřevěné dveře do max. hmotnosti 50+50 kg a do max. šířky 1000 + 1000 mm.

Lze kombinovat s tichým jednostranným dorazem ECLISSE BIAS.

U dveřních křídel do hmotnosti 25 kg + 25 kg umožní lehké zpomalení a jemné zavření dveří.

U dveřních křídel vyšší hmotnosti (max. 50 kg + 50 kg) je dovření manuální.

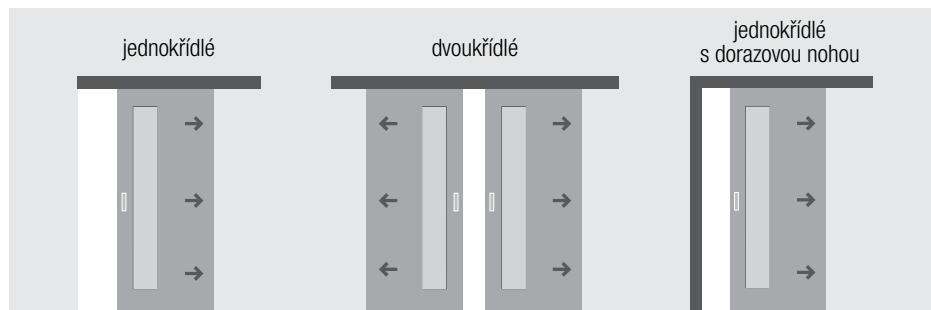
ECLIPZ000167 tlačítko PUSH PULL CLASSIC (pro snadné vysunutí dveří z pouzdra): cena 1 500 Kč/ks.

ECLIPZ000125 synchronizace pro pouzdro ECLISSE Teleskop: cena 2 620 Kč/ks. Synchronizace Teleskop zajistí, aby se obě dveřní křídla pohybovala synchronně za sebou. Určeno pro dřevěné dveře do max. hmotnosti 80 kg a max. šířky 1000 + 1000 mm. Lze kombinovat s tichým dorazem ECLISSE BIAS a u dveřních křídel do hmotnosti 25 kg + 25 kg umožní kombinace lehké zpomalení a jemné zavření dveří. U dveřních křídel vyšší hmotnosti (max. 50 kg + 50 kg) je dovření manuální.

Při použití prosklených modelů dveří zohlednit výsledný vzhled a upravit velikost jednotlivých křídel a umístění prosklení. Není možné použít pro model Triumf mimo variantu Triumf II a VI s úzkým prosklením (v horní části dveří není dodatečný prostor pro namontování mechanismu). Mušle se u teleskopických dveří instalují pouze do jednoho dveřního křídla.

Mušle, madla: posuvné dveře lze osadit mušlí nebo madlem, doporučená provedení viz str. 58.

Posuvné dveře na stěnu do garnýže



Posuvné dveře na stěnu do dřevěné garnýže lze použít bez obložkové zárubně na čistý stavební otvor nebo v kombinaci s obložkovou zárubní FABI S a FABI H. Tato dřevěná garnýž je určena pouze pro dřevěné dveře.

Povrch	krycí garnýž s ostrou hranou		dorazová noha s ostrou hranou
	délka do 275 cm	délka 276–476 cm	délka do 237 cm
laminát CPL	2 065 Kč	4 130 Kč	2 065 Kč
laminát CPL plus	2 215 Kč	4 430 Kč	2 215 Kč
laminát CPL real	2 415 Kč	4 830 Kč	2 415 Kč
	délka do 237 cm	délka 237–476 cm	délka do 237 cm
lakované 1	2 740 Kč	5 480 Kč	2 740 Kč
lakované 2	3 240 Kč	6 480 Kč	3 240 Kč
dýha forte	6 065 Kč	12 130 Kč	6 065 Kč
dýha forte vintage	6 890 Kč	13 780 Kč	6 890 Kč

Spoj garnýže a dorazové nohy je spoj natupo.

Příslušenství do garnýže

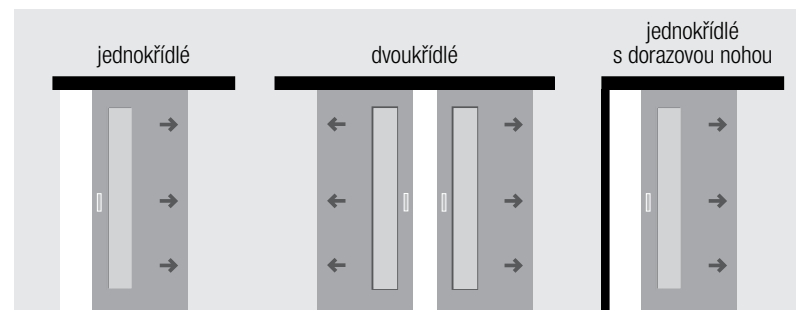
Do garnýže je nutné dokoupit kolejnici v potřebné délce, posuvný mechanismus a případně další příslušenství jako je tichý tlumič a dotah atd. viz str. 38.

POMDVE00004 posuvný mechanismus: cena 650 Kč (u dvoukřídlého provedení je potřeba zadat 2 ks)

POMDVE00003 kolejnice, délka do 200 cm: cena 1 000 Kč

POMDVE00002 kolejnice, délka do 300 cm: cena 1 500 Kč

Posuvný systém na stěnu – garnýž MINIMAL II, elox barva nerez, černá



Určeno pro posuvné jednokřídlé a dvoukřídlé skleněné a dřevěné dveře.

Jednokřídlé dveře lze v kombinaci s dorazovou nohou.

Instalace: na čistý stavební otvor, s vymešovými podložkami lze umístit společně se slepou obložkovou zárubní. Kolejnice lze uchytit na stěnu nebo i do stropu. Výška garnýže (kolejnice) je 58 mm.

Velikost dveří: záleží na umístění garnýže a velikosti stavebního otvoru. Skleněné dveře jsou zasunuty do kolejnice 27 mm, mezera u podlahy 13 mm, nastavení výšky $\pm 3,5$ mm. Mezera ke stěně bez vypodložení cca 19 mm.

U dřevěných dveří mezi kolejnicí a hranou dveří cca 2–5 mm, u podlahy 10 mm, nastavení výšky -2 mm / +3,5 mm. Podle výšky umístění garnýže (na stěně, na zárubni nebo nad ní), je potřeba určit přesný rozměr dveří.

Mezera ke stěně bez vypodložení cca 12 mm. V kombinaci s adaptérem pro uchycení dřevěných dveří typ 2 je šířka svislých frýzů modelu Triumf upravena na minimální šířku 240 mm. Garnýž lze dodat i v rozměru 3–4 m, ale zde se musí zakoupit samostatně kolejnice a sada s pojezdy.

Nosnost systému: na dveřní křídlo do 80 kg. Pro komfortní používání systému doporučujeme vždy s tlumičem a dotahem SOFT (pro dveře šířky dveří od 750 mm) a pro útlum vibrací vyrovnávací sadu pod kolejnici (podložky z PVC). Pro správnou funkci tlumiče a stability dveří je vhodné aby dveře širší 70–80 cm měly výplň děrovanou DTD, nebo plnou DTD.

Úchyt dveří: skleněné dveře jsou uchyceny pomocí sklíčidel bez výřezu ve skle.

Pro tloušťku skla standardně do 10 mm.

Dřevěné dveře jsou uchyceny stejně jako skleněné, ale navíc je nutné dokoupit sadu (adaptér typ 2) pro dřevěné dveře. V horní hraně dveří jsou pro držáky připraveny otvory.

Povrch: standardně v odstínu elox (barva nerez) nebo v černé, na poptávku možnost v bílé barvě RAL 9016.

Posuvný systém na stěnu – garnýž MINIMAL II, elox barva nerez, černá

název sada obsahuje (kolejnice, sada s pojezdy, krytky, případně tlumič)	délka	(F9) elox barva nerez		(CM) černý mat	
		obj. kód	cena	obj. kód	cena
MINIMAL II pro 1křídle skleněné dveře	2 m	HS122100	7 349 Kč	HS128924	10 289 Kč
MINIMAL II pro 1křídle skleněné dveře + tlumič SOFT 2		HS121667	9 029 Kč	HS128925	11 549 Kč
MINIMAL II pro 1křídle skleněné dveře	2,4 m	HS123425	7 874 Kč	HS128926	10 709 Kč
MINIMAL II pro 1křídle skleněné dveře + tlumič SOFT 2		HS125784	10 499 Kč	HS128927	12 389 Kč
MINIMAL II pro 1křídle skleněné dveře	3 m	HS125448	13 649 Kč	HS130225	17 534 Kč
MINIMAL II pro 1křídle skleněné dveře + tlumič SOFT 2		HS126787	14 699 Kč	HS130227	18 164 Kč
MINIMAL II pro 2křídle skleněné dveře	2,4 m	HS124797	12 599 Kč	HS133681	20 999 Kč
MINIMAL II pro 2křídle skleněné dveře + tlumič SOFT 2		HS126784	16 799 Kč	HS133682	21 999 Kč
MINIMAL II pro 2křídle skleněné dveře	3 m	HS124049	17 849 Kč	HS130229	22 994 Kč
MINIMAL II pro 2křídle skleněné dveře + tlumič SOFT 2		HS126589	19 949 Kč	HS130231	24 149 Kč

Samostatné díly, příslušenství

kolejnice MINIMAL II max. délka 3–4 m, po 1 cm (cena za 10 cm)	x	304 Kč	x	419 Kč	
sada pro montáž na skleněnou stěnu 2 m	HS124264	3 149 Kč	HS130168	3 569 Kč	
sada pro montáž na skleněnou stěnu pro 2,4–4 m	HS126790	6 299 Kč	HS133683	7 139 Kč	
sada pro napojení na skleněný boční světlík	HS123924	1 154 Kč	HS130167	1 784 Kč	
dorazová noha MINIMAL II pro skleněné dveře (na přesný rozměr se zakrucuje při montáži)	2,2 m	HS133661	5 879 Kč	HS133658	6 299 Kč
	2,6 m	HS133665	7 349 Kč	HS133663	7 349 Kč
dorazová noha MINIMAL II pro dřevěné dveře (na přesný rozměr se zakrucuje při montáži bez možnosti zamykání)	2,2 m	HS133662	6 929 Kč	HS133660	7 349 Kč
	2,6 m	HS133666	8 399 Kč	HS133664	8 399 Kč
zámek H 6907 PZ pro skleněné dveře	HS133668	5 989 Kč	HS133670	6 299 Kč	
protikus H 6907 GKG pro skleněné dveře	HS133675	1 579 Kč	HS133676	1 579 Kč	
zámek H 6907 WC pro skleněné dveře	HS133669	6 199 Kč	HS133671	6 829 Kč	
protikus H 6907 GKW pro skleněné dveře	HS133674	1 579 Kč	HS133677	1 579 Kč	
distanční profil (MDF) tloušťka 19 mm, délka 2 m	HS134453	1 655 Kč	HS134559	1 655 Kč	
distanční profil (MDF) tloušťka 19 mm, délka 2,4 m	HS134566	1 895 Kč	HS134561	1 895 Kč	

Samostatné díly, příslušenství

název	délka	obj. kód	cena
sada typ 2 (adaptér) pro dřevěné 1křídle dveře (2 ks úchyt, 1 ks vodící trn) (pro 2křídle dveře jsou potřeba 2 sady)		HS124805	1 469 Kč
vyrovnávací sada pod kolejnici (podložky z PVC)		HS128447	314 Kč
sada s pojezdy pro 1křídle dveře (F9)		HS123338	5 249 Kč
sada s pojezdy pro 1křídle dveře + SOFT (F9)		HS125084	6 290 Kč
sada s pojezdy pro 2křídle dveře (F9)		HS126797	10 498 Kč
sada s pojezdy pro 2křídle dveře + SOFT (F9)		HS126798	12 579 Kč
sada s pojezdy pro 1křídle dveře (CM)		HS130223	5 354 Kč
sada s pojezdy pro 1křídle dveře + SOFT (CM)		HS130224	5 984 Kč
sada s pojezdy pro 2křídle dveře (CM)		HS130310	10 709 Kč
sada s pojezdy pro 2křídle dveře + SOFT (CM)		HS130311	11 549 Kč
bílá akustická lišta na stěnu 2,6 m (vymezení mezi stěnou a dveřmi)		HS133667	2 999 Kč
sada synchro pro 2křídle dveře		HS124244	2 257 Kč
SOFT 2 dojezd pro 1křídle dveře (2 ks do 80 kg)		HS124833	2 615 Kč
SOFT 2 dojezd pro 2křídle dveře (4 ks do 80 kg)		HS126794	5 229 Kč
vyrovnávací podložka PVC pod kolejnici 3 mm	2 m	HS125966	1 049 Kč
	2,4 m	HS125965	1 049 Kč
vyrovnávací podložka PVC pod kolejnici 5 mm	2 m	HS127088	1 049 Kč
	2,4 m	HS127089	1 049 Kč
gumové podložky k vozíku (0,8 mm) pro skleněné dveře umožňují uchycení skla tloušťky do 11,5 mm (na 1 vozík 2 ks podložek)		HS134266	79 Kč

ROC DESIGN – systém pro posuvné dveře před stěnu na čistý stavební otvor



Lze použít na všechny modely dveří, u modelu dveří s výplní vošтина nebo děrovaná DTD, pro zpevnění konstrukce dveří a uchycení posuvného systému se přidává nahoru do dveří hranol. Velikost dveří je závislá na umístění vodicí kolejničky. Doporučený přesah přes otvor 25 mm.

Horní vodicí kolejničky ROC DESIGN (50 x 6 mm) pro všechny posuvné systémy

obj. č.	popis	barva	cena/ks
217-602	kolejničky 1 950 mm s 4 distančními podložkami	černá	1 930 Kč
217-603	kolejničky 2 400 mm s 4 distančními podložkami	černá	2 580 Kč
217-620	kolejničky 3 000 mm s 5 distančními podložkami	černá	3 440 Kč

Součástí balení je montážní sada se šrouby, rozpěrkami, hmoždinkami a podložkami.



Pojezdové mechanismy

Pojezdové mechanismy se liší vzhledem a možnostmi použití. S výjimkou Thor Glass lze použít na tloušťku dveří 35–42 mm nebo s dodatečnými podložkami na tloušťku 16–25 mm a 42–52 mm.

Pojezdové mechanismy obsahují v balení: pojezdové vozíky s montážním příslušenstvím, koncovkami, zarážkami proti vyskočení dveří a dolním vodicím trnem.

název	THOR černá		THOR GLASS černá		MODI černá		LOKI černá	RAN černá		IDUN černá		YMIR černá	MAGNI černá	BRAGI černá
	plná	paprsková	plná	paprsková	plná	paprsková	paprsková	plná	paprsková	plná	paprsková	plná	paprsková	plná
rolka														
obj. číslo	219-330	219-231	219-338	219-236	219-331	219-241	219-332	219-333	219-246	219-334	219-251	219-335	219-336	219-337
nosnost	120 kg		120 kg		100 kg		120 kg	100 kg		120 kg		120 kg	120 kg	120 kg
max. šířka dveří	1 550 mm		1 550 mm		1 550 mm		1 440 mm	1 550 mm		1 550 mm		1 550 mm	1 550 mm	1 550 mm
cena/balení/ks	2 660 Kč		4 450 Kč		2 660 Kč		3 440 Kč	3 740 Kč		3 440 Kč		4 160 Kč	3 740 Kč	4 160 Kč

Doplňky k posuvnému systému

název	tlumič a dovírač	SILENT-STOP aktivátor k THOR GLASS	kovová spojka vodicí kolejničky	mechanismus synchro	dolní vodicí díl kovový	redukční podložky typu RE (pod vozíky)	redukční podložky typu DI (pod kolejničky)	držák pro 2. kolejničky
poznámka	pro oboustranné tlumení jsou třeba 2 ks	v balení je pravý a levý	1 950 nebo 2 400 mm	pro 2křídlové dveře, rolky paprskové	upevněno do zdi	pro dveře o tloušťce 16–25 mm	pro dveře o tloušťce 42–52 mm	pro dveře o tl. 42–52 mm
obj. číslo	321-090	216-130	219-155	219-115	216-110	219-151	216-121	216-212
cena/balení/ks	1 250 Kč	530 Kč	1 000 Kč	1 870 Kč	560 Kč	440 Kč	500 Kč	500 Kč

Skládací dveře Heligon II

	P	AZ/P	P/AZ	DZ/P	P/DZ	AZ	DZ
laminát CPL	6 030 Kč	6 720 Kč	6 720 Kč	7 115 Kč	7 115 Kč	7 410 Kč	8 200 Kč
laminát CPL plus	6 330 Kč	7 020 Kč	7 020 Kč	7 415 Kč	7 415 Kč	7 710 Kč	8 500 Kč
laminát CPL real	6 730 Kč	7 420 Kč	7 420 Kč	7 815 Kč	7 815 Kč	8 110 Kč	8 900 Kč
lakované 1	7 380 Kč	8 070 Kč	8 070 Kč	8 465 Kč	8 465 Kč	8 760 Kč	9 550 Kč
lakované 2	8 380 Kč	9 070 Kč	9 070 Kč	9 465 Kč	9 465 Kč	9 760 Kč	10 550 Kč
dýha forte	14 030 Kč	14 720 Kč	14 720 Kč	15 115 Kč	15 115 Kč	15 410 Kč	16 200 Kč
dýha forte vintage	15 680 Kč	16 370 Kč	16 370 Kč	16 765 Kč	16 765 Kč	17 060 Kč	17 850 Kč

Pojezdový mechanismus

obj. kód: POMDVE00007: cena 1 690 Kč/ks / ke dveřím je nutné dokoupit pojezdový mechanismus, v případě dvoukřídlých (čtyřdílných) dveří je cena dvojnásobná

Povrch

Ize vyrobit v povrchu a cenových kategoriích uvedených pod jednotlivými variantami modelu dveří / seznam dekorů v jednotlivých kategoriích je uveden v přehledu na str. 2–3

Hrany

u povrchu laminát CPL standardně opatřené ABS hranou za příplatek 250 Kč

Výplň

pouze voštinová výplň

Panty, zámek

provedení se třemi panty ve zlomu pouze s povrchem nikl lesk, dovírání do drážky s těsněním / dveře nelze osadit zámkem

Sklo

matelux (matné sklo), float čirý, kůra čirá, činčila čirá, crepi čiré, za příplatek možno i jiné druhy skel

Rámečky

dveře jsou zaskleny obalovanou nebo lakovanou masivní lištou v profilu č. 4

Úchyt

každý díl dveří je opatřen standardně za příplatek 200 Kč/dveře zádlabem pro oválnou mušli (Milena) nebo hranatou mušli (Juchelka, Grosseto), které mají prodlouženou vnitřní hranu pro snadné uchopení



dveře Heligon II pouze v kombinaci se zárubní CAG pro skládací dveře s oblou hranou FABI ZS nebo zárubní s ostrou hranou FABI ZH / jednokřídlé (dvoudílné) provedení a dvoukřídlé (čtyřdílné) provedení v plné nebo prosklené variantě




cena pro dveře v. 197, cena pro v. 210 je stejná pouze při koupi se zárubní



jednotná cena pro dveře š. 60–90 cm



možnost atypického provedení na vyžádání / u povrchu laminát CPL real příčně pouze do celkového rozměru šíře 115 cm x výška 201 cm / u jednokřídlého provedení je max. šíře dveří 100 cm (2 x 50 cm), čtyřdílné do maximální šíře dvou jednokřídlých provedení, tloušťka dveří činí jen 30 mm, maximální výška dveří je 220 cm / nejmenší tloušťka příčky, na kterou lze instalovat skládací dveře a zárubeň, je 100 mm



skládací dveře pravé

skládací dveře levé



dveře jsou určeny zejména pro užití do prostor, kde není dostatek místa pro otočné otevírání / vzhledem k tomu, že dveře pro svůj točivý pohyb při zalamování potřebují dostatečnou vůli po celém svém obvodu, je při jejich úplném zavření na svislých stranách cca 5 mm vůle (mezera), není tedy vhodné je použít do prostor, kde jsou nároky na těsnost / optimální užití je pro šatny, komory apod.

Dveřní výplně

Dveře (kromě modelů Kitty, Alumi, Nemo, Triumf a Linie) jsou standardně tvořeny masivním rámem a voštinovou výplní, na přání je možné dodání s výplní:

- Děrovaná dřevotřísková (DTD) s příplatkem 600 Kč ke dveřím s voštinovou výplní.
- Plná dřevotřísková (DTD) s příplatkem 1 200 Kč ke dveřím s voštinovou výplní, s příplatkem 600 Kč ke dveřím s výplní děrovaná dřevotřísková (DTD).
U modelů dveří Primum DZ a P1N, Mada U ZZ a WZ, Trix, Quartex a Nexis je nahrazena plná dřevotřísková masivními smrkovými hranoly.
- Hranol navíc do konstrukce dveří – pokud není ve dveřích použita výplň plná DTD, lze přidat do dveří pro zpevnění konstrukce hranol 41 mm za příplatek 100 Kč/ks nebo hranol 140 mm za příplatek 300 Kč/ks. Hranol lze umístit do dveří dolů, nahoru nebo do požadované výše.

Hrany u dveří

Hrany u dveří v povrchu laminát CPL

- Standardně bez příplatku falcová nebo bezfalcová ostrá hrana v podobném dekoru dveří.
- Jiný, kontrastní dekor hrany z nabídky dekorů povrchů laminát CPL, černé hrany nebo hrany ve vzhledu broušeného hliníku jsou za příplatek 300 Kč/dveře.
- **ABS hrana** pouze pro bezfalcové a posuvné provedení dveří z nabídky dekorů povrchů laminát CPL, laminát CPL plus a laminát CPL real s příplatkem 250 Kč/dveře. Nelze ji použít pro protipožární a bezpečnostní dveře.

Hrany u dveří v povrchu laminát HPL

- V případě dekoru laminát HPL shodného s nabídkou dekorů laminát CPL, laminát CPL plus a laminát CPL real je hrana přiřazená k tomuto dekoru v ceně dveří.
- U dekorů, které nejsou shodné s nabídkou dekorů laminát CPL, laminát CPL plus a laminát CPL real je nastavena jako výchozí hrana šedá S16. Za příplatek 300 Kč je možné použít falcovou nebo bezfalcovou hranu z celé nabídky dekorů laminát CPL, laminát CPL plus a laminát CPL real včetně černé nebo ve vzhledu broušeného hliníku.

Hrany u dveří v povrchu lakované a dýha forte

- Standardně je bez příplatku falcová nebo bezfalcová ostrá hrana lakovaná nebo mořená ve stejném odstínu jako u dveří. Jiná kombinace není možná.

Sraz dvoukřídlých dveří

Sraz (napojení) hran jednotlivých křídel falcových i bezfalcových dvoukřídlých dveří lze vyrobit ve variantách:

- s protifalcem bez klapačky
 - s protifalcem a klapačkou
- U protipožárních dveří lze jen varianta srazu dveří:
- s protifalcem a klapačkou



Provedení v povrchu kontrast

Provedení kontrast umožňuje kombinaci jiného dekoru dveří, hrany dveří a rámečku u vybraných modelů dveří za příplatek. Lze kombinovat i s jiným provedením barvy pantů.

1. Změna odstínu hrany dveří oproti odstínu na povrchu dveří v kategoriích laminát CPL, laminát CPL plus, laminát CPL real

- a) Standardní falcové nebo bezfalcové hrany v nabízených dekorech za příplatek 300 Kč/dveře.
- b) Bezfalcové hrany ABS z nabízených dekorů nebo černá za příplatek 300 Kč/dveře.

2. Možnost volby jiného dekoru rámečku

- a) Kombinace dveří s povrchem laminát CPL/laminát HPL s jiným dekorem rámečku laminát CPL za příplatek 300 Kč/dveře.
- b) Kombinace dveří s povrchem laminát CPL/laminát HPL s jiným dekorem rámečku lakované 1 za příplatek 300 Kč/dveře, v ostatních odstínech lakované 2 za příplatek 600 Kč/dveře.
- c) Kombinace dveří s povrchem lak s jiným dekorem rámečku lakované 1 za příplatek 300 Kč/dveře, v jiných odstínech lakované 2 za příplatek 600 Kč/dveře.
- d) Kombinace dveří s povrchem lak s jiným dekorem rámečku laminát CPL za příplatek 300 Kč/dveře.
- e) Rámeček u modelu dveří Nemo s jiným dekorem rámečku kromě standardního dekoru „lak. efekt stříbrný hliník“, s jiným dekorem rámečku lakované 1 za příplatek 300 Kč/dveře, v jiných odstínech lakované 2 za příplatek 600 Kč/dveře.

3. Část zárubně v jiném dekoru

- a) Jiná hrana ostění u povrchu laminát CPL
Výběr ze všech nabízených dekorů hran naší kolekce laminát CPL nebo černá za příplatek 300 Kč.
- b) Jiný dekor ostění
Kombinace stejné cenové kategorie za příplatek 300 Kč.
Kombinace stejného typu povrchu laminát CPL/lakované/dýha forte, ale jiné cenové kategorie, např. laminát CPL/laminát CPL plus/laminát CPL real nebo lakované 1/lakované 2 nebo dýha forte/dýha forte vintage atd., za příplatek 600 Kč.
- c) Jiný dekor pantové obložky
Kombinace stejné cenové kategorie za příplatek 300 Kč.
Kombinace stejného typu povrchu, ale jiné cenové kategorie, např. laminát CPL/laminát CPL plus/laminát CPL real nebo lakované 1/lakované 2 nebo dýha forte/dýha forte vintage atd., cena zárubně podle vyšší cenové kategorie výrobku.
- d) Jiný dekor záklopové obložky
Kombinace stejné cenové kategorie za příplatek 300 Kč.
Kombinace stejného typu povrchu, ale jiné cenové kategorie, např. laminát CPL/laminát CPL plus/laminát CPL real nebo lakované 1/lakované 2 nebo dýha forte/dýha forte vintage atd., za příplatek 600 Kč.

4. Rozdílný dekor z každé strany dveří

- a) Povrch laminát CPL
Kombinace dekorů v povrchu laminát CPL, které jsou v rámci jedné konkrétní skupiny lze vyrobit bez příplatku. Pokud jsou dekory z jedné a druhé strany za rozdílnou cenu, příplatek je průměrem obou příplatků.
Kombinace rozdílného dekoru z každé strany dveří dle konkrétních dekorů – skupin:
Skupina laminát CPL 1: akácie světlá A08, bílá W59, bílý samet W08, jasan bílý N63, dub bardolino D08, dub šedobílý D80, dub vicenza šedý D87, ořech tmavý R08, ořech přírodní R08, dub lanýžový D09, dub medový D72, dub sukatý D74, dub černohnědý D73, pinie šedá I62
Skupina laminát CPL 2: dub pískový D66, dub tabákový D67, dub Halifax D79, dub Halifax tmavý D86, dub pískový příčně D54, dub tabákový příčně D53, dub Halifax příčně D52, dub Halifax tmavý příčně D56
Skupina laminát CPL 3: šedá S16, kamenná šedá S12, antracit S17
Další kombinace např. dekory mezi skupinami 1/2, 1/3 a 2/3 nelze. Rozdílný dekor nelze vyrobit u modelu dveří Triumf a Kitty.

b) Povrch laminát HPL

Kombinace dekorů v povrchu laminát HPL z každé strany jiný, lze kombinovat bez omezení. Pokud jsou dekory z jedné a druhé strany za rozdílnou cenu, příplatek je průměrem obou příplatků. Při kombinaci dekorů je nutné určit dekor hran, rámečků. Pozor na omezení hran, rámečků atd v rámci dekorů HPL. Rozdílný dekor nelze vyrobit u modelu dveří Triumf a Kitty.

Příplatky – povrch laminát HPL

HPL laminát (0,8 mm) lze použít u vybraných dekorů na dveře od 1 ks za příplatek.

Výše příplatku platí pro dveře v rozměrovém standardu, jmenovitě rozměru 60/70/80/90 x 197 cm. Pro jiné rozměry se připočítává další příplatek za atypický rozměr, viz str. 62. Standardně není povrch laminát HPL skladem a termín dodání je vždy na dotaz.

Omezení v povrchu laminát HPL:

- Nelze použít u modelů dveří Kitty, Alumi s hliníkovými lištami v ploše a u dveří s kazetami.
- Nelze použít u zárubní.
- Omezené možnosti hran z nabídky laminát CPL, laminát CPL plus, laminát laminát CPL real, černá a vzhled hliníku viz str. 43.

Omezení možnosti rámečků:

V případě dekoru laminát HPL shodného s nabídkou dekorů laminát CPL je rámeček přiřazen k tomuto dekoru v ceně dveří. U dekorů, které nejsou shodné s nabídkou dekorů laminát CPL je nastaven jako výchozí rámeček šedý S16. Za příplatek lze zvolit jiný dekor z nabízené kolekce dekorů laminát CPL, laminát CPL plus, laminát laminát CPL real nebo lakovaných viz provedení kontrast str. 43

HPL dekory číslo, struktura povrchu, název dekoru Egger / značení CAG	dekor v CPL	cenová skupina	příplatek Kč/ks dveří
W960 SM Bílá		kat.2	3 300 Kč
W960 ST7 Bílá		kat.2	3 300 Kč
W980 SM Platinově bílá		kat.2	3 300 Kč
W980 ST7 Platinově bílá	W59	kat.2	3 300 Kč
W990 ST9 Křišťálově bílá		kat.2	3 300 Kč
W990 ST7 Křišťálově bílá		kat.2	3 300 Kč
W1000 ST9 Premiově bílá		kat.1	2 300 Kč
W1000 PM Premiově bílá		kat.5	7 300 Kč
W1000 TM9 Premiově bílá		kat.3	4 800 Kč
W1000 ST19 Premiově bílá		kat.1	2 300 Kč
W1000 G4 Premiově bílá		kat.1	2 300 Kč
W1000 ST38 Premiově bílá		kat.4	6 300 Kč
W1000 ST76 Premiově bílá		kat.2	3 300 Kč
W1001 ST9 Solid premiově bílá		kat.2	3 300 Kč
W1100 ST9 alpská bílá	W08	kat.1	2 300 Kč
W1100 PM Alpská bílá		kat.5	7 300 Kč
W1101 PM Solid alpská bílá		kat.5	7 300 Kč
W1101 ST9 Solid alpská bílá		kat.3	4 800 Kč
W1101 ST76 Solid alpská bílá		kat.3	4 800 Kč
W1200 ST9 Porcelánově bílá		kat.1	2 300 Kč
U104 ST9 Alabastrově bílá		kat.1	2 300 Kč
U113 ST9 Baviněná béžová		kat.2	3 300 Kč
U114 ST9 Zářivě žlutá		kat.2	3 300 Kč
U115 ST9 Karátově béžová		kat.1	2 300 Kč
U125 ST9 Pískově žlutá		kat.1	2 300 Kč

HPL dekory číslo, struktura povrchu, název dekoru Egger / značení CAG	dekor v CPL	cenová skupina	příplatek Kč/ks dveří
U131 ST9 Citrusově žlutá		kat.2	3 300 Kč
U156 ST9 Pískově béžová		kat.2	3 300 Kč
U163 ST9 Kari žlutá		kat.2	3 300 Kč
U201 PM Oblázkově šedá		kat.5	7 300 Kč
U201 TM9 Oblázkově šedá		kat.3	4 800 Kč
U201 ST9 Oblázkově šedá		kat.1	2 300 Kč
U211 ST9 Mandlově béžová		kat.2	3 300 Kč
U216 ST9 Béžová Came		kat.1	2 300 Kč
U222 ST9 Krémově béžová		kat.1	2 300 Kč
U232 ST9 Nude meruňková		kat.2	3 300 Kč
U311 ST9 Burgundská červená		kat.1	2 300 Kč
U321 ST9 Čínská červená		kat.2	3 300 Kč
U323 ST9 Chillí červená		kat.1	2 300 Kč
U325 ST9 Antická růžová		kat.2	3 300 Kč
U332 ST9 Oranžová		kat.2	3 300 Kč
U335 ST9 Rezavě červená		kat.1	2 300 Kč
U350 ST9 Siena oranžová		kat.2	3 300 Kč
U363 ST9 Plameňákově růžová		kat.2	3 300 Kč
U399 PM Granátově červená		kat.5	7 300 Kč
U399 ST9 Granátově červená		kat.2	3 300 Kč
U420 ST9 Lila		kat.2	3 300 Kč
U430 ST9 Fialová		kat.2	3 300 Kč
U500 ST9 Ledovcově modrá		kat.2	3 300 Kč
U502 ST9 Mlhavě modrá		kat.2	3 300 Kč
U504 ST9 Tyrolská modrá		kat.1	2 300 Kč

HPL dekory číslo, struktura povrchu, název dekoru Egger / značení CAG	dekor v CPL	cenová skupina	příplatek Kč/ks dveří
U505 ST9 Severská modrá		kat.2	3 300 Kč
U522 ST9 Horizont modrá		kat.2	3 300 Kč
U525 ST9 Delft modrá		kat.2	3 300 Kč
U540 ST9 Džínově modrá		kat.1	2 300 Kč
U545 ST9 Baltská modrá		kat.2	3 300 Kč
U560 ST9 Hlubinná modrá		kat.2	3 300 Kč
U565 ST9 Oceánově modrá		kat.2	3 300 Kč
U570 ST9 Půlnoční modrá		kat.2	3 300 Kč
U575 ST9 Vesmírně modrá		kat.2	3 300 Kč
U599 PM Indigo modrá		kat.5	7 300 Kč
U599 ST9 Indigo modrá		kat.1	2 300 Kč
U604 ST9 Eukalyptově zelená		kat.1	2 300 Kč
U606 ST9 Lesní zelená		kat.2	3 300 Kč
U608 ST9 Pistáciově zelená		kat.2	3 300 Kč
U626 ST9 Kiwi zelená		kat.2	3 300 Kč
U630 ST9 Limetkově zelená		kat.2	3 300 Kč
U633 ST9 Tyrkysově modrá		kat.2	3 300 Kč
U636 ST9 Fjordská zelená		kat.2	3 300 Kč
U638 ST9 Šalvějově zelená		kat.1	2 300 Kč
U640 ST9 Olivově zelená		kat.2	3 300 Kč
U645 ST9 Agávově zelená		kat.2	3 300 Kč
U646 ST9 Niagarská zelená		kat.1	2 300 Kč
U665 PM Kamenná zelená		kat.5	7 300 Kč
U665 ST9 Kamenná zelená		kat.1	2 300 Kč
U699 ST9 Jedlově šedá		kat.1	2 300 Kč

HPL dekory číslo, struktura povrchu, název dekoru Egger / značení CAG	dekor v CPL	cenová skupina	příplatek Kč/ks dveří	HPL dekory číslo, struktura povrchu, název dekoru Egger / značení CAG	dekor v CPL	cenová skupina	příplatek Kč/ks dveří	HPL dekory číslo, struktura povrchu, název dekoru Egger / značení CAG	dekor v CPL	cenová skupina	příplatek Kč/ks dveří
U702 PM Kašmírově šedá		kat.5	7 300 Kč	U645 ST9 Agávově zelená		kat.2	3 300 Kč	H2032 ST10 Dub Hunton světlý		kat.2	3 300 Kč
U325 ST9 Antická růžová		kat.2	3 300 Kč	U646 ST9 Niagarská zelená		kat.1	2 300 Kč	H2033 ST10 Dub Hunton tmavý		kat.2	3 300 Kč
U332 ST9 Oranžová		kat.2	3 300 Kč	U665 PM Kamenná zelená		kat.5	7 300 Kč	H2409 G8 Dub Cardiff hnědý		kat.2	3 300 Kč
U335 ST9 Rezavě červená		kat.1	2 300 Kč	U665 ST9 Kamenná zelená		kat.1	2 300 Kč	H3003 ST19 Dub Norwich		kat.1	2 300 Kč
U350 ST9 Siena oranžová		kat.2	3 300 Kč	U699 ST9 Jedlově šedá		kat.1	2 300 Kč	H3012 ST22 Coco Bolo přírodní		kat.2	3 300 Kč
U363 ST9 Plameňákově růžová		kat.2	3 300 Kč	U702 PM Kašmírově šedá		kat.5	7 300 Kč	H3041 TM12 Eukalyptus přírodní		kat.3	4 800 Kč
U399 PM Granátově červená		kat.5	7 300 Kč	H1312 ST10 Dub Whiteriver pískově béžový		kat.2	3 300 Kč	H3043 ST12 Eukalyptus tmavě hnědý		kat.1	2 300 Kč
U399 ST9 Granátově červená		kat.2	3 300 Kč	H1313 ST10 Dub Whiteriver šedohnědý	D80	kat.2	3 300 Kč	H305 ST12 Dub Tonsberg přírodní		kat.2	3 300 Kč
U420 ST9 Lila		kat.2	3 300 Kč	H1318 ST10 Dub divoký přírodní		kat.1	2 300 Kč	H307 G4 Ořech Warmia hnědý příčný		kat.2	3 300 Kč
U430 ST9 Fialová		kat.2	3 300 Kč	H1330 ST10 Dub Santa Fe vintage		kat.2	3 300 Kč	H309 ST12 Dub Tonsberg hnědý		kat.2	3 300 Kč
U500 ST9 Ledovcově modrá		kat.2	3 300 Kč	H1344 ST32 Dub Sherman koňakově hnědý		kat.4	6 300 Kč	H3131 ST12 Dub Davos přírodní		kat.1	2 300 Kč
U502 ST9 Mlhavě modrá		kat.2	3 300 Kč	H1346 ST32 Dub Sherman antracitový		kat.4	6 300 Kč	U702 ST9 Kašmírově šedá		kat.1	2 300 Kč
U504 ST9 Tyrolská modrá		kat.1	2 300 Kč	H1357 ST10 Dub Spree šedobéžový		kat.2	3 300 Kč	U702 ST78 Kašmírově šedá		kat.2	3 300 Kč
U505 ST9 Severská modrá		kat.2	3 300 Kč	H1362 ST12 Dub Baronia světlý		kat.2	3 300 Kč	U7021 ST9 Solid kašmírově šedá		kat.3	4 800 Kč
U522 ST9 Horizont modrá		kat.2	3 300 Kč	H1367 ST40 Dub Casella přírodní světlý		kat.4	6 300 Kč	U705 PM Angorská šedá		kat.5	7 300 Kč
U525 ST9 Delft modrá		kat.2	3 300 Kč	H1369 ST40 Dub Casella kaštanový		kat.4	6 300 Kč	U705 ST9 Angorská šedá		kat.1	2 300 Kč
U540 ST9 Džínově modrá		kat.1	2 300 Kč	H1377 ST36 Dub Orleans pískový		kat.2	3 300 Kč	U707 ST9 Hedvábně šedá		kat.1	2 300 Kč
U545 ST9 Baltská modrá		kat.2	3 300 Kč	H1379 ST36 Dub Orleans hnědý		kat.2	3 300 Kč	U708 PM Světle šedá		kat.5	7 300 Kč
U560 ST9 Hlubinná modrá		kat.2	3 300 Kč	H1384 ST40 Dub Casella bílý		kat.4	6 300 Kč	U708 ST9 Světle šedá		kat.1	2 300 Kč
U565 ST9 Oceánově modrá		kat.2	3 300 Kč	H1385 ST40 Dub Casella přírodní		kat.4	6 300 Kč	U7081 ST9 Solid světle šedá		kat.3	4 800 Kč
U570 ST9 Půlnoční modrá		kat.2	3 300 Kč	H1386 ST40 Dub Casella hnědý		kat.4	6 300 Kč	U7081 ST76 Solid světle šedá		kat.3	4 800 Kč
U575 ST9 Vesmírně modrá		kat.2	3 300 Kč	H1399 ST10 Dub Denver lanýžověhnědý		kat.1	2 300 Kč	U727 ST9 Kamenná šedá	S12	kat.1	2 300 Kč
U599 PM Indigo modrá		kat.5	7 300 Kč	H1401 ST22 Pinie Cascina		kat.2	3 300 Kč	U732 PM Prachově šedá		kat.5	7 300 Kč
U599 ST9 Indigo modrá		kat.1	2 300 Kč	H1487 ST22 Borovice Bramberg		kat.1	2 300 Kč	U732 ST9 Prachově šedá		kat.1	2 300 Kč
U604 ST9 Eukalyptově zelená		kat.1	2 300 Kč	H1636 ST12 Třešeň Locarno		kat.2	3 300 Kč	U740 PM Taupe tmavá		kat.5	7 300 Kč
U606 ST9 Lesní zelená		kat.2	3 300 Kč	H1710 ST10 Kaštan Kentucky pískový		kat.1	2 300 Kč	U740 TM9 Taupe tmavá		kat.3	4 800 Kč
U608 ST9 Pistáciově zelená		kat.2	3 300 Kč	H1714 ST19 Ořech Lincoln		kat.1	2 300 Kč	U740 ST9 Taupe tmavá		kat.2	3 300 Kč
U626 ST9 Kiwi zelená		kat.2	3 300 Kč	H1715 ST12 Ořech Parona		kat.1	2 300 Kč	U741 ST9 Lávově šedá		kat.1	2 300 Kč
U630 ST9 Limetkově zelená		kat.2	3 300 Kč	H1732 ST9 Bříza písková		kat.1	2 300 Kč	U748 ST9 Lanýžově hnědá		kat.2	3 300 Kč
U633 ST9 Tyrkysově modrá		kat.2	3 300 Kč	H180 ST86 Dub Halifax přírodní příčný	D52	kat.1	2 300 Kč	U750 PM Taupe šedá		kat.5	7 300 Kč
U636 ST9 Fjordská zelená		kat.2	3 300 Kč	H1910 ST9 Buk Willow		kat.1	2 300 Kč	U750 TM9 Taupe šedá		kat.3	4 800 Kč
U638 ST9 Šalvějově zelená		kat.1	2 300 Kč	H193 ST12 Dub špalíček		kat.2	3 300 Kč	U750 ST9 Taupe šedá		kat.1	2 300 Kč
U640 ST9 Olivově zelená		kat.2	3 300 Kč	H197 ST10 Dřevo Vintage přírodní		kat.2	3 300 Kč	U763 ST9 Perlově šedá	S16	kat.1	2 300 Kč

Další možnosti dekorů laminát HPL z kolekce dodavatele Egger na dotaz.

HPL dekory číslo, struktura povrchu, název dekoru Egger / značení CAG	dekor v CPL	cenová skupina	příplatek Kč/ks dveří	HPL dekory číslo, struktura povrchu, název dekoru Egger / značení CAG	dekor v CPL	cenová skupina	příplatek Kč/ks dveří	HPL dekory číslo, struktura povrchu, název dekoru Egger / značení CAG	dekor v CPL	cenová skupina	příplatek Kč/ks dveří
U763 ST76 Perlově šedá		kat.2	3 300 Kč	H011 G8 Smrk Nebrodi rustikální		kat.2	3 300 Kč	H1384 ST40 Dub Casella bílý		kat.4	6 300 Kč
U767 PM Kubanitově šedá		kat.5	7 300 Kč	H1113 ST10 Dub Kansas hnědý		kat.2	3 300 Kč	H1385 ST40 Dub Casella přírodní		kat.4	6 300 Kč
U767 ST9 Kubanitově šedá		kat.1	2 300 Kč	H1133 ST10 Dub Hamilton přírodní příčný		kat.2	3 300 Kč	H1386 ST40 Dub Casella hnědý		kat.4	6 300 Kč
U775 ST9 Bílošedá		kat.1	2 300 Kč	H1142 ST36 Dub Sacramento hnědý		kat.2	3 300 Kč	H1399 ST10 Dub Denver lanýžověhnědý		kat.1	2 300 Kč
U780 ST9 Monumentální šedá		kat.2	3 300 Kč	H1143 ST36 Dub Sacramento šedý		kat.2	3 300 Kč	H1401 ST22 Pinie Cascina		kat.2	3 300 Kč
U788 ST9 Arktická šedá		kat.1	2 300 Kč	H1145 ST10 Dub Bardolino přírodní	D08	kat.1	2 300 Kč	H1487 ST22 Borovice Bramberg		kat.1	2 300 Kč
U818 ST9 Tmavě hnědá		kat.2	3 300 Kč	H1176 ST37 Dub Halifax bílý		kat.4	6 300 Kč	H1636 ST12 Třešeň Locarno		kat.2	3 300 Kč
U830 ST9 Nude karamelová		kat.2	3 300 Kč	H1180 ST22 Dub Halifax přírodní		kat.2	3 300 Kč	H1710 ST10 Kaštan Kentucky pískový		kat.1	2 300 Kč
U899 ST9 Soft černá		kat.2	3 300 Kč	H1180 ST37 Dub Halifax přírodní	D79	kat.4	6 300 Kč	H1714 ST19 Ořech Lincoln		kat.1	2 300 Kč
U8991 ST9 Solid soft černá		kat.3	4 800 Kč	H1181 ST37 Dub Halifax tabákový	D86	kat.4	6 300 Kč	H1715 ST12 Ořech Parona		kat.1	2 300 Kč
U960 PM Onyxově šedá		kat.5	7 300 Kč	H1199 ST12 Dub Thermo černohnědý	D73	kat.1	2 300 Kč	H1732 ST9 Bříza písková		kat.1	2 300 Kč
U960 TM9 Onyxově šedá		kat.3	4 800 Kč	H1204 TM22 Jasan Lugano přírodní světlý		kat.3	4 800 Kč	H180 ST86 Dub Halifax přírodní příčný	D52	kat.1	2 300 Kč
U960 ST9 Onyxově šedá		kat.1	2 300 Kč	H1223 ST19 Jasan Sevilla		kat.2	3 300 Kč	H1910 ST9 Buk Willow		kat.1	2 300 Kč
U961 PM Grafitově šedá		kat.5	7 300 Kč	H1225 ST12 Jasan Trondheim	N63	kat.1	2 300 Kč	H193 ST12 Dub špalíček		kat.2	3 300 Kč
U961 ST7 Grafitově šedá		kat.1	2 300 Kč	H1227 TM12 Jasan Abano hnědý		kat.3	4 800 Kč	H197 ST10 Dřevo Vintage přírodní		kat.2	3 300 Kč
U963 ST9 Antracit	S17	kat.1	2 300 Kč	H1228 TM12 Jasan Abano antracitový		kat.3	4 800 Kč	H2032 ST10 Dub Hunton světlý		kat.2	3 300 Kč
U9631 ST9 Solid diamantově šedá		kat.3	4 800 Kč	H1242 ST10 Akát Sheffield přírodní		kat.2	3 300 Kč	H2033 ST10 Dub Hunton tmavý		kat.2	3 300 Kč
U968 PM Uhlíkově šedá		kat.5	7 300 Kč	H1250 ST36 Jasan Navarra		kat.2	3 300 Kč	H2409 G8 Dub Cardiff hnědý		kat.2	3 300 Kč
U968 TM9 Uhlíkově šedá		kat.3	4 800 Kč	H1277 ST9 Akácie Lakeland světlá	A08	kat.1	2 300 Kč	H3003 ST19 Dub Norwich		kat.1	2 300 Kč
U968 ST9 Uhlíkově šedá		kat.1	2 300 Kč	H1303 ST12 Dub Belmont hnědý		kat.1	2 300 Kč	H3012 ST22 Coco Bolo přírodní		kat.2	3 300 Kč
U989 ST9 Černošedá		kat.2	3 300 Kč	H1307 ST19 Ořech Warmia hnědý		kat.2	3 300 Kč	H3041 TM12 Eukalyptus přírodní		kat.3	4 800 Kč
U998 ST38 Shadow Black		kat.4	6 300 Kč	H1312 ST10 Dub Whiteriver pískově béžový		kat.2	3 300 Kč	H3043 ST12 Eukalyptus tmavě hnědý		kat.1	2 300 Kč
U999 ST7 Černá		kat.1	2 300 Kč	H1313 ST10 Dub Whiteriver šedohnědý	D80	kat.2	3 300 Kč	H305 ST12 Dub Tonsberg přírodní		kat.2	3 300 Kč
U999 ST19 Černá		kat.1	2 300 Kč	H1318 ST10 Dub divoký přírodní		kat.1	2 300 Kč	H307 G4 Ořech Warmia hnědý příčný		kat.2	3 300 Kč
U999 TM12 Černá		kat.3	4 800 Kč	H1330 ST10 Dub Santa Fe vintage		kat.2	3 300 Kč	H309 ST12 Dub Tonsberg hnědý		kat.2	3 300 Kč
U999 TM9 Černá		kat.3	4 800 Kč	H1344 ST32 Dub Sherman koňakově hnědý		kat.4	6 300 Kč	H3131 ST12 Dub Davos přírodní		kat.1	2 300 Kč
U999 G4 Černá		kat.1	2 300 Kč	H1346 ST32 Dub Sherman antracitový		kat.4	6 300 Kč	H3133 ST12 Dub Davos lanýžověhnědý	D09	kat.1	2 300 Kč
U999 ST20 Černá		kat.2	3 300 Kč	H1357 ST10 Dub Spree šedobéžový		kat.2	3 300 Kč	H3146 ST19 Dub Lorenzo béžovošedý		kat.2	3 300 Kč
U999 ST12 Černá		kat.2	3 300 Kč	H1362 ST12 Dub Baronia světlý		kat.2	3 300 Kč	H3152 ST19 Dub Vicenza bělený		kat.2	3 300 Kč
U999 PM Černá		kat.5	7 300 Kč	H1367 ST40 Dub Casella přírodní světlý		kat.4	6 300 Kč	H3154 ST36 Dub Charleston tmavě hnědý		kat.2	3 300 Kč
U999 ST78 Černá		kat.2	3 300 Kč	H1369 ST40 Dub Casella kaštanový		kat.4	6 300 Kč	H3156 ST12 Dub Corbridge šedý		kat.2	3 300 Kč
U999 ST76 Černá		kat.2	3 300 Kč	H1377 ST36 Dub Orleans pískový		kat.2	3 300 Kč	H3157 ST12 Dub Vicenza		kat.1	2 300 Kč
U9991 PM Solid černá		kat.5	7 300 Kč	H1379 ST36 Dub Orleans hnědý		kat.2	3 300 Kč	H3158 ST19 Dub vicenza šedý	D87	kat.2	3 300 Kč

HPL dekory číslo, struktura povrchu, název dekoru Egger / značení CAG	dekor v CPL	cenová skupina	příplatek Kč/ks dveří
H3165 ST12 Dub Vicenza světlý		kat.1	2 300 Kč
H3170 ST12 Dub Kendal přírodní		kat.1	2 300 Kč
H3171 ST12 Dub Kendal olejovaný		kat.1	2 300 Kč
H3176 ST37 Dub Halifax cínový		kat.4	6 300 Kč
H3180 TM12 Dub Halifax hnědý		kat.3	4 800 Kč
H3190 ST19 Metallic Fineline antracitový		kat.2	3 300 Kč
H3195 ST19 Fineline bílý		kat.1	2 300 Kč
H3197 ST19 Fineline středně šedý		kat.1	2 300 Kč
H3198 ST19 Fineline tmavě šedý		kat.2	3 300 Kč
H3303 ST10 Dub Hamilton přírodní	D74	kat.1	2 300 Kč
H3309 ST28 Dub Gladstone pískový	D66	kat.4	6 300 Kč
H3311 TM12 Dub Cuneo bělený		kat.3	4 800 Kč
H3311 ST28 Dub Cuneo bělený		kat.4	6 300 Kč
H3317 ST28 Dub Cuneo hnědý		kat.4	6 300 Kč
H3325 ST28 Dub Gladstone tabákový	D67	kat.4	6 300 Kč
H3326 ST28 Dub Gladstone šedobéžový		kat.4	6 300 Kč
H3331 ST10 Dub Nebraska přírodní		kat.1	2 300 Kč
H3332 ST10 Dub Nebraska šedý		kat.1	2 300 Kč
H3342 TM12 Dub Gladstone sépiový		kat.3	4 800 Kč
H3349 ST19 Dub Kaisersberg		kat.2	3 300 Kč
H3359 ST32 Dub Davenport přírodní světlý		kat.4	6 300 Kč
H3368 ST9 Dub Lancaster přírodní		kat.2	3 300 Kč
H3395 ST12 Dub Corbridge přírodní	D72	kat.1	2 300 Kč
H3398 ST12 Dub Kendal koňakový	I62	kat.2	3 300 Kč
H3406 ST38 Modřín horský antracitový		kat.4	6 300 Kč
H3408 ST38 Modřín horský Thermo hnědý		kat.4	6 300 Kč
H3409 ST38 Modřín horský přírodní		kat.4	6 300 Kč
H3430 ST22 Pinie Aland bílá		kat.1	2 300 Kč
H3433 ST22 Pinie Aland polární	R08	kat.1	2 300 Kč
H3450 ST22 Fleetwood bílý		kat.1	2 300 Kč
H357 G4 Dub Vicenza příčný		kat.2	3 300 Kč
H358 G4 Dub Vicenza šedý příčný		kat.2	3 300 Kč
H3700 ST10 Ořech Pacifik přírodní	R05	kat.1	2 300 Kč

HPL dekory číslo, struktura povrchu, název dekoru Egger / značení CAG	dekor v CPL	cenová skupina	příplatek Kč/ks dveří
H3702 ST10 Ořech Pacifik tabákový		kat.1	2 300 Kč
H3710 ST12 Ořech Carini přírodní		kat.1	2 300 Kč
H3730 ST10 Hickory přírodní		kat.1	2 300 Kč
H3734 ST9 Ořech Dijon přírodní		kat.1	2 300 Kč
H3840 ST9 Javor Mandal přírodní		kat.2	3 300 Kč
H3860 ST9 Javor Hard šampaňský		kat.2	3 300 Kč
H433 ST86 Pinie Aland polární příčná		kat.1	2 300 Kč
F021 ST75 Terrazzo Triestino šedé		kat.2	3 300 Kč
F030 ST75 Travertin Margalida		kat.2	3 300 Kč
F031 ST78 Granit Cascia světle šedý		kat.2	3 300 Kč
F032 ST78 Granit Cascia šedý		kat.2	3 300 Kč
F052 ST75 Travertin Calais		kat.2	3 300 Kč
F093 ST7 Mramor Cipollino šedý		kat.2	3 300 Kč
F095 ST87 Mramor Siena šedý		kat.2	3 300 Kč
F108 ST9 Mramor San Luca		kat.2	3 300 Kč
F121 ST87 Metal Rock antracitový		kat.2	3 300 Kč
F186 ST9 Beton Chicago světle šedý		kat.1	2 300 Kč
F1861 ST9 Beton Chicago Solid světle šedý		kat.3	4 800 Kč
F187 ST9 Beton Chicago tmavě šedý		kat.1	2 300 Kč
F205 ST9 Pietra Grigia antracitová		kat.2	3 300 Kč
F206 PM Pietra Grigia černá		kat.5	7 300 Kč
F206 ST9 Pietra Grigia černá		kat.2	3 300 Kč
F208 ST75 Pietra Fanano šedá		kat.2	3 300 Kč
F221 ST87 Keramika Tessina krémová		kat.2	3 300 Kč
F226 ST78 Titanit pískově béžový		kat.2	3 300 Kč
F227 ST78 Titanit šedý		kat.2	3 300 Kč
F228 ST78 Titanit antracitový		kat.2	3 300 Kč
F229 ST75 Mramor Cremona		kat.2	3 300 Kč
F230 ST75 Pietra Fanano světle šedá		kat.2	3 300 Kč
F234 ST76 Břidlice Scivaro světle šedá		kat.2	3 300 Kč
F235 ST76 Břidlice Scivaro		kat.2	3 300 Kč
F237 ST76 Břidlice Cupria		kat.1	2 300 Kč
F243 ST76 Mramor Candela světle šedý		kat.2	3 300 Kč

HPL dekory číslo, struktura povrchu, název dekoru Egger / značení CAG	dekor v CPL	cenová skupina	příplatek Kč/ks dveří
F244 ST76 Mramor Candela antracitový		kat.2	3 300 Kč
F251 ST9 Kámen Gavi taupe		kat.2	3 300 Kč
F302 ST87 Ferro bronzový		kat.2	3 300 Kč
F311 ST87 Keramika antracitová		kat.2	3 300 Kč
F323 ST20 Cobra bronzová		kat.2	3 300 Kč
F352 ST76 Terra Basaltino		kat.2	3 300 Kč
F416 ST10 Juta béžová		kat.2	3 300 Kč
F417 ST10 Juta šedá		kat.2	3 300 Kč
F422 ST10 Len bílý		kat.2	3 300 Kč
F424 ST10 Len hnědý		kat.2	3 300 Kč
F433 ST10 Len antracitový		kat.2	3 300 Kč
F434 ST20 Ocel kartáčovaná kubanitově šedá		kat.2	3 300 Kč
F486 ST76 Sparkle Grain bílý		kat.2	3 300 Kč
F500 ST20 Metallic Inox		kat.2	3 300 Kč
F502 ST7 Hliník jemně kartáčovaný		kat.2	3 300 Kč
F527 ST20 Kov kartáčovaný zlatý		kat.2	3 300 Kč
F528 ST20 Kov kartáčovaný bronzový		kat.2	3 300 Kč
F620 ST87 Ocel šedá antracitová		kat.2	3 300 Kč
F634 ST76 Plátno šedé		kat.2	3 300 Kč
F635 ST76 Plátno antracitové		kat.2	3 300 Kč
F637 ST10 Chromix bílý		kat.2	3 300 Kč
F638 ST10 Chromix stříbrný		kat.1	2 300 Kč
F675 ST75 Calvia kámen světle šedý		kat.2	3 300 Kč
F676 ST75 Calvia kámen pískově šedý		kat.2	3 300 Kč
F685 ST10 Acapulco		kat.2	3 300 Kč
F765 ST20 Kov stříbrněšedý broušený		kat.1	2 300 Kč
F800 ST9 Mramor křišťálový		kat.2	3 300 Kč
F812 ST9 Mramor Levanto bílý		kat.2	3 300 Kč

Další možnosti dekorů laminát HPL z kolekce dodavatele Egger na dotaz.

Panty příplatkové

Standardní panty v jiné úpravě

- Standardní panty možno dodat v černé a bílé barvě za příplatek 250 Kč/komplet, v ostatních vybraných barvách RAL v množství menším než 20 ks dveří se zárubní ceny na vyžádání, v množství větším než 20 ks cena 250 Kč/komplet
- Standardní panty lze dodat také v povrchu nikl lesk Ni01 a nikl mat Ni02 pro průměr čepu 12 mm za příplatek 75 Kč/ks; nelze pro speciální požární a bezpečnostní dveře
- Standardní panty v provedení nerez lze dodat s příplatkem 600 Kč/dveře
- Pant OKZ černý pro obložkové zárubně FABI O (obklad kovové zárubně) za příplatek 60 Kč/dveře (3 ks pantu)

Panty s jiným tvarem

- Panty METRIK – hranaté třídílné – levé, pravé s příplatkem 1 800 Kč/dveře se zárubní
- Panty RUBIKO – hranaté – s příplatkem 870 Kč/dveře se zárubní
- Panty TUKAN – kulaté třídílné pro falcové i bezfalcové dveře s příplatkem 800 Kč/dveře se zárubní v provedení Ni01 nikl lesk a Ni02 nikl mat

Panty se zvýšenou nosností a odolností

- Panty 30+ se zvýšenou odolností proti svěšení dveří nad 30 kg v povrchu nikl lesk Ni01 a nikl mat Ni02 za příplatek 150 Kč/dveře (např. pro dveře Kitty, Triumf, dveře s výplní plná DTD)
- Panty TRIO v povrchu nikl lesk Ni01, nikl mat Ni02 a zinek modrý ZN se zvýšenou odolností proti svěšování u křidel s výplní DTD a s vyšší hmotností (nad cca 40 kg), kromě PYROBOARD RC2 a protipož. dveří, s příplatkem 500 Kč/dveře se zárubní
- Panty TRIO v povrchu černá se zvýšenou odolností proti svěšování u křidel s výplní DTD a s vyšší hmotností (nad cca 40 kg), kromě PYROBOARD RC2 a protipož. dveří, s příplatkem 700 Kč/dveře se zárubní; příplatek k pantu TRIO v povrchu nikl lesk Ni01 a nikl mat Ni02 za 300 Kč/dveře (3 ks vrchního pantu)
- Černý spodní díl pantu do ocelové zárubně RC2 za příplatek 300 Kč/zárubeň (3 ks pantu)

Panty pro kyvné dveře

- Kyvný pant pružinový 160 pro kyvné dveře s příplatkem 800 Kč/ks; pouze v kombinaci se zárubní FABI K

Skryté panty

- Skrytý pant Estetic 100 nikl satén 1 200 Kč/ks
- Skrytý pant Estetic 100 černý 1 300 Kč/ks
- Skrytý pant Estetic 1821 nikl satén 1 300 Kč/ks
- Skrytý pant Estetic 1821 černý 1 400 Kč/ks
- Skrytý pant TECTUS 340D 1 350 Kč/ks
- Skrytý pant TECTUS 340D černý 1 650 Kč/ks
- Skrytý pant TECTUS 240D 1 500 Kč/ks
- Skrytý pant TECTUS 240D černý 1 800 Kč/ks



barevné návleky na panty – plastové návleky pro dodatečnou změnu vzhledu pantů Ø 15 mm, v délce návleku 48 mm pro standardní pant nebo v délce 66 mm pro pant TRIO v povrchu nikl lesk, nikl mat, černá, mosaz lesk, staromosaz: cena 50 Kč/ks vrchní nebo spodní díl pantu

Zámky a protiplechy příplatkové

Protiplechy

- Protiplech UNI pro standardní a protipožární falcové dveře v černé barvě za příplatek 250 Kč/zárubeň.
- Protiplech pro dvoukřídlé dveře v černé barvě za příplatek 250 Kč/dveře.
- Protiplech pro zárubeň FABI O v černé barvě za příplatek 250 Kč/zárubeň.
- Protiplech pro zárubeň FABI C v černé barvě za příplatek 250 Kč/zárubeň.
- Zástrče horní a spodní pro neaktivní křídlo v černé barvě za příplatek 400 Kč/dveře.

Standardní zámeček černý

St. zámeček s plastovou střelkou v černém provedení za příplatek 350 Kč

Magnetický zámeček s protiplechem

Standardně lze do bezfalcového, reverzního nebo falcového provedení s obložkovou zárubní. Nelze použít pro protipožární dveře.

- Stříbrné provedení s příplatkem 400 Kč/komplet (250 Kč/ks za zámeček, 150 Kč za magnetický protiplech)
- Černé provedení s příplatkem 700 Kč/komplet (400 Kč/ks za zámeček, 300 Kč za magnetický protiplech)

Zámeček – tichá střelka

- Tichá střelka – příplatek 300 Kč/ks 72/85 mm (osa kliky 55 mm od hrany dveří, vhodné se zárubní FABI O)

Další speciální zámky

Do otočných dveří je možné použít některé jiné mechanické a elektromechanické zámky. V případě protipožárních dveří vždy na dotaz se specifikací celého kompletu dveří a zárubní včetně vnějšího kování a typu příčky. Cena dle konkrétního typu a aktuální ceny dodavatele. Doporučené provedení zámků a doplňků:

- KOVERBI12 SAM ME 7255 (mechanický, panikový) 4 710 Kč
- KOVERBI28 SAM MB 7255 (mechanický samozamykání, mechanická blokáda přepínání den/noc) 4 710 Kč
- KOVERBI27 SAM ME MI 7255 (mechanický samozamykání, s mikrospínači) 6 140 Kč
- KOVERBI26 SAM EL MI 7255 (elektromechanický, samozamykání, mikrospínače, s přepínačem akustické signalizace) 9 140 Kč
- KOVERBI30 SAM EL MI P 7255 (elektromechanický, samozamykání, mikrospínače P mikrospínače, s ele. ovl. obou klik) 9 140 Kč
- KOVERBI31 SAM REV P 7255 (elektromechanický, samozamykání, reverzní P, bez akust. sig., ele. ovl. obou klik) 7 220 Kč
- KOVERBI09 SAM REV 7255 (elektromechanický, reverzní, bez mikrospínačů, bez akust. signalizace, panikový) 7 220 Kč
- KOVERBI32 (reverzní s mikrospínači, bez akust. sig., ele. ovl. obou klik) 9 140 Kč
- KOVERBI11 SAM REV MI 7255 (elektromechanický, reverzní, s mikrospínači, bez akust. signalizace, panikový) 9 140 Kč
- KOVERBI13 čtyřhran dělený 8 x 8 mm 70/65 (určený pro elektromech. zámky SAM s panik. klikou) 300 Kč
- KOVERBI14 KAB 6/2k kabel 6 m (určený pro elektromech. zámky SAM bez mikrospínačů, jeden konec zakončen 2pin konektorem) 440 Kč
- KOVERBI15 KAB 6/AA kabel 6 m (určený pro elektromech. zámky SAM s mikrospínači, konektor AA) 830 Kč

Větrací mřížka

Příplatek za frézování mřížky a instalaci do dveří přímo ve výrobě 200 Kč.

Základní větrací mřížky v provedení **efekt nerez F9, hliník př. F1, kartáč. hliník, bronz F4, zlatá F3, bílá**, ostatní možnosti, např. **černá barva** nebo jiné RAL odstíny na vyžádání.

Standardní větrací mřížka nelze do dveří:

- s protipožární úpravou
- s úpravou Stabil II
- v protihlukovém provedení (30 dB, 32 dB, 36 dB)
- pro modely dveří Kitty, Triumf, Alumi Vertik L, Linie Frame
- horní mřížka nelze u prosklených dveří

Mřížka do dveří s výplní děrovaná DTD a voština:

velikost větrací mřížky omezena na výšku 130 mm a k výrobku je nutné přidat do dveří hranol 140 mm s daným příplatkem 300 Kč viz str. 43 dveřní výplně. Větrací mřížky do rozměru výšky 100 mm je umístěn výřez otvoru 75 mm od spodní nebo horní hrany dveří, u větrací mřížky 130 mm je výřez otvoru pro mřížku umístěn 35 mm od spodní nebo horní hrany dveří.

Mřížka do dveří s výplní plná DTD:

velikost mřížky výšky 60, 80, 100, 130, 150 mm. Výřez otvoru pro mřížku je vždy 75 mm od spodní nebo horní hrany dveří.

výška mřížky	rozměr pro dveře / šířka mřížky				
	60/400 mm	70/500 mm	80/600 mm	90/600 mm	100/800 mm
60 mm	190 Kč/pár	210 Kč/pár	250 Kč/pár	250 Kč/pár	290 Kč/pár
80 mm	210 Kč/pár	250 Kč/pár	270 Kč/pár	270 Kč/pár	370 Kč/pár
100 mm	270 Kč/pár	290 Kč/pár	350 Kč/pár	350 Kč/pár	430 Kč/pár
130 mm	450 Kč/pár	530 Kč/pár	610 Kč/pár	610 Kč/pár	730 Kč/pár
150 mm	530 Kč/pár	650 Kč/pár	690 Kč/pár	690 Kč/pár	750 Kč/pár

Protipožární mřížka

Do spodní části protipožárních dveří lze osadit větrací mřížku Renson 461. Uvedená cena v provedení RAL 9022, další barvy RAL 9016 RAL 7024 na poptávku. Dodání je cca 6–8 týdnů.

	100 mm	150 mm	200 mm	250 mm	300 mm	350 mm	400 mm	450 mm	500 mm	550 mm	600 mm	650 mm	700 mm	750 mm	800 mm
výška mřížky 100 mm	5 547 Kč	6 250 Kč	6 953 Kč	7 654 Kč	8 357 Kč	9 060 Kč	9 763 Kč	10 465 Kč	11 168 Kč	11 871 Kč	12 574 Kč	13 276 Kč	13 979 Kč	14 681 Kč	15 384 Kč

Samozavírače

Set stříbrný:

Doporučené provedení samozavírače pro protipožární provedení dveří, ostatní provedení na poptávku.

- KOVLAN128885 GEZE TS 2000 NV stříbrný, bez vypnutí aretace stříbrný (dveře do váhy 100 kg) – cena 1 039 Kč
- KOVLAN102421 ramínko stříbrné – cena 281 Kč
- KOVLAN126234 montážní podložka stříbrná – cena 190 Kč

Set černý:

- KOVLAN205324 GEZE TS 2000 NV černý, bez vypnutí aretace (do váhy 100 kg) – cena 1 399 Kč
- KOVLAN109544 ramínko černé – 323 Kč
- KOVLAN126234 montážní podložka stříbrná – cena 190 Kč

Okopové nerezové plechy na dveře

výška plechu	tloušťka plechu 0,6 mm nerez AISI 304 / šířka plechu					
	615/645 mm	715/745 mm	815/845 mm	915/945 mm	1 015/1 045 mm	1 115/1 145 mm
150 mm	248/260 Kč/ks	281/301 Kč/ks	329/341 Kč/ks	369/381 Kč/ks	401/422 Kč/ks	450/462 Kč/ks
200 mm	331/347 Kč/ks	385/401 Kč/ks	438/455 Kč/ks	490/509 Kč/ks	546/563 Kč/ks	599/616 Kč/ks
250 mm	414/434 Kč/ks	481/501 Kč/ks	548/568 Kč/ks	616/636 Kč/ks	683/703 Kč/ks	750/770 Kč/ks




pozor na rozměr okopového plechu u atypických jednokřídlých dveří nebo u jednotlivých křídel dvoukřídlých dveří – šířka se může lišit v závislosti na rozměru dveří, podle spoje dveří např. s protifalcem, klapačkou i podle strany dveří



okopové plechy jsou dodávány bez samolepící vrstvy / v případě lepení doporučujeme oboustrannou lepicí pásku 3M 9087 (návin 50 m, šířka 25 mm, tloušťka: 0,265 mm) za cenu 500 Kč/ks nebo 3M GPT-020F (návin 50 m, šířka 25 mm, tloušťka: 0,2 mm) za cenu 400 Kč/ks

Prahové padací lišty

- Nepožární prahová lišta s hlukovým útlumem RW 32 dB pro dveře š. 60–90 cm – 800 Kč
- Protipožární prahová padací lišta s hlukovým útlumem RW 51 dB pro dveře š. 60–90 cm – 1 400 Kč 

Ceník příplatků skel

model dveří	zasklívací lišta a možné tloušťky skla		zasklívací lišta SLIM a možné tloušťky skla		Ize kalení (podle velikosti skla)	skupiny podle velikosti prosklení dveří	
						A	B
Alex	č. 4	4 / 4,5 / 6 / 6,5 mm	ano	4 / 4,5 mm	ano	GZ1, GZ2, GZ3, GZ4	-
Alumi Alex III, IV	Alumi	4 / 4,5 mm, s HPL 6 / 6,5 mm	-	-	ano	GZ1, GZ2, GZ3, GZ4	-
Alumi Fénix	Alumi	4 / 4,5 mm, s HPL 6 / 6,5 mm	-	-	ano	SZ	-
Alumi Lumos	Alumi	4 / 4,5 mm, s HPL 6 / 6,5 mm	-	-	ano	-	C2Z
Alumi Maxim	Alumi	4 / 4,5 mm, s HPL 6 / 6,5 mm	-	-	ano	QZ	-
Alumi Monté	Alumi	4 / 4,5 mm, s HPL 6 / 6,5 mm	-	-	ne	GZ, AZ, DZ	-
Alumi Nexis	Alumi	4 / 4,5 mm, s HPL 6 / 6,5 mm	-	-	ano	-	GZ5
Alumi Primum	Alumi	4 / 4,5 mm, s HPL 6 / 6,5 mm	-	-	ano	GZ, AZ	-
Alumi Ruby	Alumi	4 / 4,5 mm, s HPL 6 / 6,5 mm	-	-	ano	GZ2, GZ4	-
Alumi Rubika	Alumi	4 / 4,5 mm, s HPL 6 / 6,5 mm	-	-	ano	GZ6	-
Alumi Quartex	Alumi	4 / 4,5 mm, s HPL 6 / 6,5 mm	-	-	ano	GZ1, GZ2, GZ3	GZ4
Alumi Vertik, Horizon	Alumi	4 / 4,5 mm, s HPL 6 / 6,5 mm	-	-	ano	FDZ, MDZ, GZ1, GZ2, GZ3, GZ4, GZ5, GZ6	-
Alumi Trix	Alumi	4 / 4,5 mm, s HPL 6 / 6,5 mm	-	-	ano	GZ1, GZ2	GZ3
Betty	č. 4, 7	4 / 4,5 / 6 / 6,5 mm	ano	4 / 4,5 mm	ano	AN, AK	AG
Fénix	č. 4, 7	4 / 4,5 / 6 / 6,5 mm	ano	4 / 4,5 mm	ano	SZ, EZ	-
Kitty I, II	-	4 / 4,5 mm	-	-	ne	GZ1, GZ2, GZ3, GZ4, GZ5, GZ6, GZ7, GZ8, GZ9	-
Kitty III, VIII	-	4 / 4,5 mm	-	-	ano	GZ1, GZ2, GZ3, GZ4, GZ5, GZ6	-
Kitty V, VI, VII	-	4 / 4,5 mm	-	-	ano	GZ2	GZ3, GZ4, GZ5, DZ
Linie Horizon	č. 4, 7	4 / 4,5 / 6 / 6,5 mm	ano	4 / 4,5 mm	ano	SZ, QZ	-
Lumos	č. 4, 7	4 / 4,5 / 6 / 6,5 mm	ano	4 / 4,5 mm	ano	-	DZ, C2Z
Mada	č. 4	4 / 4,5 / 6 / 6,5 mm	ne	4 / 4,5 mm	ano	F ZZ, F WZ, M + U YZ + VZ	U ZZ, WZ
Maxim	č. 4, 7	4 / 4,5 / 6 / 6,5 mm	ano	4 / 4,5 mm	ano	QZ, RZ	-
Nemo	Nemo*	4 / 4,5 / 6 / 6,5 mm	ano	4 / 4,5 mm	ne	I, II, III	-
Nexis	č. 4	4 / 4,5 / 6 / 6,5 mm	ano	4 / 4,5 mm	ano	GZ1, GZ2, GZ3	GZ4, GZ5
Primum	č. 4, 7	4 / 4,5 / 6 / 6,5 mm	ano	4 / 4,5 mm	ano	GZ, AZ	DZ
Rubika	č. 4	4 / 4,5 / 6 / 6,5 mm	ano	4 / 4,5 mm	ne	GZ3, GZ6	-
Trix	č. 4	4 / 4,5 / 6 / 6,5 mm	ano	4 / 4,5 mm	ano	GZ1, GZ2	GZ3
Quartex	č. 4	4 / 4,5 / 6 / 6,5 mm	ano	4 / 4,5 mm	ano	GZ1, GZ2, GZ3	GZ4

* U dveří Nemo v reverzním provedení – tloušťce dveří 45 mm – lze pouze sklo 8 nebo 8,5 mm.



sklo se standardně osazuje do dveří dekorovanou (matnou) stranou orientovanou k užší (falcové) straně dveří; otočení je možné na vyžádání



cenová pásma skel neplatí pro model dveří Triumf, cena na vyžádání / ostatní skla budou naceněna na vyžádání

Kalená skla

kalení skel vylepšuje vlastnosti skla a u větších rozměrů prosklení jednovrstvým sklem ho doporučujeme zejména z bezpečnostních důvodů / (vybrané druhy) lze dodat za příplatek / min. rozměr je 200 x 200 mm

Zrcadlo

1/ Zrcadlo do dveří s výřezem – kazetou

Zrcadlo lze umístit do dveří z jedné určené strany. Z druhé strany kazety dveří je zvolený dekor – povrch dveří. Cena zrcadla dle ceníku a skupiny velikosti prosklení.

2/ Zrcadlo nalepené na plné dveře z určené jedné strany nebo z obou stran

Zrcadlo lze umístit nalepením na plné dveře s výplní děrovaná DTD nebo plná DTD. Zrcadlo nemůže být přes celou šířku a výšku dveří, ale minimálně 2 cm od hrany dveří a v případě zámkové strany musí být minimálně 2 cm od budoucí hrany instalovaného kování. Musí být určeno výkresem, jak má být zrcadlo velké, z které strany má být nalepeno a přesně umístěno na ploše dveří.

Pozor! U falcových dveří je jiný rozměr celkový a v polodrážce. U posuvných dveří pozor na výsledný symetrický vzhled – usazení zrcadla na zavřených dveřích. Cena zrcadla podle velikosti, dle ceníku příplatku skel v Kč/m². Za zabroušenou a leštěnou hranu navíc 200 Kč/zrcadlo, a za nalepení zrcadla ve výrobě 300 Kč/zrcadlo.

cenová skupina	provedení skla	tloušťka	lze kalení	příplatek podle velikosti prosklení skupina A	příplatek podle velikosti prosklení skupina B	cena skla za m ²
1	kůra čirá, float čirý, činčila čirá, crepi čiré, matelux (leptané matné sklo)	4 mm	ano	v ceně dveří	v ceně dveří	1 200 Kč
2	flutes čirý, planibel bronz, planibel šedý, screen, float extra čirý	4 mm	ano	600 Kč	900 Kč	1 600 Kč
	zrcadlo	4 mm	ne			
	float čirý	6 mm	ano			
	float čirý	8 mm	ano			
3	flutes matný (doprodej), mastercarre, mastersoft, matelux bronz	4 mm	ano	1 200 Kč (u dveří Kitty je sklo 4,5 mm connex čirý a connex mléčný v ceně dveří)	1 800 Kč (u dveří Kitty je sklo 4,5 mm connex čirý a connex mléčný v ceně dveří)	2 500 Kč
	circles (doprodej), waves (doprodej)	4 mm	ne			
	connex čirý, mléčný (2.2.1)	4,5 mm	ne			
	float extra čirý, satináto bílé	6 mm	ano			
4	float extra čirý, satináto bílé	6 mm	ano	1 600 Kč	2 800 Kč	3 600 Kč
	satináto bílé	8 mm	ano			
	altdeutsch čirý	4 mm	ne			
4	connex čirý, mléčný (3.3.2.)	6,5 mm	ne	8,5 mm	ne	-
	connex čirý, mléčný, mléčný float/bronz (4.4.2.)	8,5 mm	ne			
5	kalení skla			500 Kč	700 Kč	700 Kč
6	pískovaný motiv na float čirý/matelux		ano	3 000 Kč	4 000 Kč	-
7	provedení SLIM rámečku			900 Kč	1 200 Kč	-
8	protipožární EI/EW sklo (vrstvené)	16–17 mm	ne	-	-	17 000 Kč

Příplatek za černé lišty a rámečky Alumi

modely	varianta	příplatek	modely	varianta	příplatek
Alumi Monté	GZ	500 Kč	Alumi Alex III	GZ3	1 500 Kč
Alumi Monté	AZ	500 Kč	Alumi Alex IV	GZ4	2 000 Kč
Alumi Monté	DZ	1 000 Kč	Alumi Rubika	GZ6	2 000 Kč
Alumi Fénix I	SZ	1 500 Kč	Alumi Vertik S	P	1 500 Kč
Alumi Fénix II	SZ	1 500 Kč	Alumi Vertik S	FDZ	2 000 Kč
Alumi Fénix IV	SZ	1 500 Kč	Alumi Vertik S	MDZ	2 500 Kč
Alumi Maxim I	QZ	2 000 Kč	Alumi Horizon S	P	1 500 Kč
Alumi Maxim II	QZ	2 000 Kč	Alumi Horizon S	FDZ	2 000 Kč
Alumi Maxim III	QZ	2 000 Kč	Alumi Horizon S	GZ1	2 000 Kč
Alumi Primum	GZ	1 000 Kč	Alumi Horizon S	MDZ	2 500 Kč
Alumi Primum	AZ	1 500 Kč	Alumi Horizon S	GZ2	2 500 Kč
Alumi Lumos	C2Z	2 500 Kč	Alumi Horizon S	GZ3	2 500 Kč
Alumi Trix	GZ3	2 500 Kč	Alumi Horizon S	GZ4	3 000 Kč
Alumi Quartex	GZ4	3 000 Kč	Alumi Horizon S	GZ5	3 000 Kč
Alumi Nexis	GZ5	3 000 Kč			

Profily lišt



v případě provedení dveří v povrchu dýha forte nebo protipožárních dveří je použita zasklívací lišta z masivního dřeva dub nebo buk / v případě protipožárního provedení dveří jsou zasklívací lišty připevněny pomocí viditelných hřebíčků

Provedení rámečků SLIM

Zapuštěné rámečky SLIM zasklívací nebo kazetové oproti běžným rámečkům vystupují jen cca 2 mm nad povrch dveřního křídla a kolem rámečku je vyfrézovaná drážka. Lze jen u vybraných dveří označených piktogramem. Nelze je použít u protipožárních dveří, u modelů dveří Alumi s hliníkovými rámečky a u povrchu dveří laminát HPL a dýha forte. Příplatky viz tabulka skel viz str. 50 a 51.

Obložkové zárubně

	tl. příčky	ZÁRUBNĚ FABI S – obložkové zárubně s oblou hranou (radius 4 mm) pro otočné dveře			ZÁRUBNĚ FABI H – obložkové zárubně s ostrou hranou pro otočné dveře		
		6–20 cm	21–35 cm	36–50 cm	6–20 cm	21–35 cm	36–50 cm
laminát CPL	jednokřídlé	4 130 Kč	4 720 Kč	5 390 Kč	4 630 Kč	5 290 Kč	6 050 Kč
	dvoukřídlé	4 960 Kč	5 660 Kč	6 470 Kč	5 560 Kč	6 350 Kč	7 260 Kč
laminát CPL plus	jednokřídlé	4 380 Kč	4 970 Kč	5 640 Kč	4 880 Kč	5 580 Kč	6 380 Kč
	dvoukřídlé	5 260 Kč	5 960 Kč	6 770 Kč	5 860 Kč	6 700 Kč	7 660 Kč
laminát CPL real	jednokřídlé	4 630 Kč	5 290 Kč	6 050 Kč	5 130 Kč	5 860 Kč	6 700 Kč
	dvoukřídlé	5 560 Kč	6 350 Kč	7 260 Kč	6 160 Kč	7 030 Kč	8 040 Kč
lakované 1	jednokřídlé	5 480 Kč	6 260 Kč	7 160 Kč	5 980 Kč	6 830 Kč	7 810 Kč
	dvoukřídlé	6 580 Kč	7 510 Kč	8 590 Kč	7 180 Kč	8 200 Kč	9 370 Kč
lakované 2	jednokřídlé	6 480 Kč	7 260 Kč	8 160 Kč	6 980 Kč	7 980 Kč	9 120 Kč
	dvoukřídlé	7 580 Kč	8 510 Kč	9 590 Kč	8 380 Kč	9 580 Kč	10 940 Kč
dýha forte	jednokřídlé	x	x	x	8 930 Kč	10 210 Kč	11 670 Kč
	dvoukřídlé	x	x	x	10 720 Kč	12 250 Kč	14 000 Kč
dýha forte vintage	jednokřídlé	x	x	x	10 280 Kč	11 560 Kč	13 020 Kč
	dvoukřídlé	x	x	x	12 070 Kč	13 600 Kč	15 350 Kč

rozměry: jednokřídlé R1 = 60–90 cm, dvoukřídlé R2 = 125–185 cm / atypické rozměry za příplatek viz str. 62

šíře obložky: standardně 60 mm, u falcového provedení FABI S a spoje na pokos lze provedení šíře obložky 80 mm (8) za příplatek 200 Kč za jednu stranu obložkové zárubně / nelze pro bezfalcové provedení zárubně

spoj obložky: standardně spoj na pokos (P) bez příplatku, u šíře obložky 60 mm lze i provedení spoje na tupo (T) za příplatek 250 Kč/zárubeň

tloušťka zárubně – příčky: všechny zárubně jsou vyráběny na tloušťku stěny v rozměru po 10 mm, v případě požadavku lze za příplatek 200 Kč/zárubeň vyrobit zárubeň na mezorozměr po 5 mm (obložkovou zárubeň je možné roztáhnout na tloušťku stěny až o 10 mm a stáhnout o 5 mm)

úprava konstrukce pro těžší dveře: hranol z tvrdého dřeva na pantové straně za příplatek 800 Kč/pantová strana zárubně (pouze v kombinaci s TRIO pantem)

bezfalcové provedení (B): lze pro standardní šířku obložky 60 mm (viz str. 28) určeno pro tloušťku příčky od 10 cm

reverzní provedení (R): lze se spojem na pokos i na tupo, určeno pro tloušťku příčky od 10 cm za příplatek 1 000 Kč/zárubeň viz str. 36

další provedení podle typu otevírání: slepá zárubeň bez příplatku, posuvné provedení pro kyvné dveře a pro skládací dveře viz str. 42

pro celoskleněné dveře: s oblou hranou obložky FABI SC nebo ostrou hranou obložky FABI HC bez příplatku, určeno pro tloušťku příčky od 8 cm

těsnění v zárubni: dodáváme v několika barvách – bílá RAL 9010 (U1), šedá RAL 7035 (UA), černá RAL 9005 (U5), béžová RAL 1001 (UB), béžová RAL 1002 (U7), šedohnědá RAL 1019 (U8), tmavě hnědá II RAL 8025 (U9), a je pasováno k barvě zárubni – ostění / u lakovaných zárubni, pokud není přiřazeno jedno ze stávajících barev těsnění, se standardně dodává bílé těsnění / na vyžádání je možné si zvolit jinou námi nabízenou barvu bez příplatku / u reverzního provedení se barvy těsnění v béžové a hnědé mírně liší

radius zárubně FABI H: u typu zárubně FABI H v povrchu lakované a dýha forte je pohledová hrana obložky opatřena malým radiusem cca 1 mm

Povrch

Lze vyrobit v povrchu a cenových kategoriích uvedených pod jednotlivými variantami zárubni / seznam dekorů v jednotlivých kategoriích je uveden v přehledu na str. 2–3



výška zárubně 210 cm:

v kompletu s dveřmi výšky 210 cm je bez příplatku za atypickou výšku



možnost atypického provedení

protipožární úprava EI 30 / EW 30:

Lze dodat v omezených rozměrech a kombinacích na dotaz, v kompletu s protipožárními dveřmi za příplatek 1 650 Kč za jednokřídlé a 1 950 Kč za dvoukřídlé provedení

mimo standardní protipožární protiplechy lze použít:

- pro 1křídlé obložkové zárubně: 32440 pro otvírač 118F (ASSA ABLOY)
- pro 2křídlé obložkové i ocelové zárubně (protikus ve dveřích): 34340 pro otvírač 118F (ASSA ABLOY)



speciální úprava provětrávání (V):

Lze pouze u standardního provedení spoje obložek na pokos a falcovém i bezfalcovém provedení za příplatek 550 Kč



FABI P – obložkové zárubně pro posuvné dveře do pouzdra

Provedení obložkové zárubně pro posuvné dveře do pouzdra za příplatek 1 000 Kč ke konkrétní zárubni typu FABI S nebo FABI H

rozměry: jednokřídlé R1 = 60–90 cm, dvoukřídlé R2 = 125–185 cm, pro výrobu je třeba vždy uvést přesné rozměry

šíře obložky: standardně 60 mm, u spoje na pokos je možná šíře obložky 80 mm (8) za příplatek 200 Kč za jednu stranu obložkové zárubně

spoj obložky: standardně spoj na pokos (P) bez příplatku, u šíře obložky 60 mm lze i provedení spoje na tupo (T) za příplatek 250 Kč/zárubeň

hrana obložky: zárubně s oblou hranou obložky FABI PS nebo zárubně s ostrou hranou obložky FABI PH

tloušťka zárubně – příčky: pouze od tloušťky příčky 10 cm, tyto zárubně jsou vyráběny dle zaměření a protokolu na tl. stěny a konkrétní pouzdro, v případě požadavku lze za příplatek 200 Kč/zárubeň vyrobit zárubeň na mezorozměr po 5 mm.



pro celoskleněné dveře: lze provedení s oblou hranou obložky (FABI PS C) nebo ostrou hranou obložky FABI PH C bez dalšího příplatku



výška zárubně 210 cm: v kompletu s dveřmi výšky 210 cm je bez příplatku za atypickou výšku

FABI O – obložkové zárubně pro obklad stávající kovové zárubně

Provedení obložkové zárubně pro obklad stávající ocelové zárubně za příplatek 750 Kč ke konkrétní zárubni typu FABI S, FABI H

rozměry: jednokřídlé R1 = 60–90 cm, dvoukřídlé R2 = 125–185 cm / vzhledem k tomu, že jsou zárubně vyráběny na základě zaměření na přesný rozměr, většinou se jedná o atypický rozměr za příplatek (viz str. 62)

hrana obložky: zárubně s oblou hranou FABI OS a zárubně s ostrou hranou FABI OH

šíře obložky: standardně je šíře obložky 60 mm, pro lepší překrytí původní ocelové zárubně doporučujeme objednat obložku šíře 80 mm (8) za příplatek 200 Kč za jednu stranu obložkové zárubně (lze jen ve falcovém provedení a spoje na pokos)

hrana ostění: ostrá

spoj obložky: standardně na pokos (P) bez příplatku

tloušťka zárubně – příčky: všechny zárubně jsou vyráběny na tloušťku stěny v rozměru po 10 mm, v případě požadavku lze za příplatek 200 Kč/zárubeň vyrobit zárubeň na mezorozměr po 5 mm.



další provedení podle typu otevírání: slepá zárubeň bez příplatku

zárubně pro částečný obklad: kovové zárubně (bez pantové strany obložky a se speciálním těsněním) lze dodat v provedení s oblou hranou obložky (FABI OS O) a ostrou hranou obložky (FABI OH O) s příplatkem 500 Kč k FABI S a FABI H



výška zárubně 210 cm: v kompletu s dveřmi výšky 210 cm je bez příplatku za atypickou výšku

FABI K – obložkové zárubně pro kyvné dveře

Provedení obložkové zárubně pro kyvné dveře za příplatek 500 Kč ke konkrétní zárubni typu FABI S, FABI H, kyvné panty za příplatek (viz str. 48)

rozměry: jednokřídlé R1 = 60–90 cm, dvoukřídlé R2 = 125–185 cm / vzhledem k tomu, že jsou zárubně vyráběny na základě zaměření na přesný rozměr, většinou se jedná o atypický rozměr za příplatek (viz str. 62)

šíře obložky: standardně 60 mm, u spoje na pokos lze provedení šíře obložky 80 mm (8) za příplatek 200 Kč za jednu stranu obložkové zárubně

spoj obložky: standardně na pokos (P) bez příplatku, u šíře obložky 60 mm lze provedení spoje na tupo (T) za příplatek 250 Kč/zárubeň

hrana obložky: zárubně s oblou hranou FABI KS nebo zárubně s ostrou hranou FABI KH

hrana ostění: ostrá

tloušťka zárubně – příčky: všechny zárubně jsou vyráběny na tloušťku stěny v rozměru po 10 mm, v případě požadavku lze za příplatek 200 Kč/zárubeň vyrobit zárubeň na mezorozměr po 5 mm.



výška zárubně 210 cm: v kompletu s dveřmi výšky 210 cm je bez příplatku za atypickou výšku

FABI Z – obložkové zárubně pro skládací dveře Heligon II

Provedení obložkové zárubně pro skládací dveře Heligon II za příplatek 700 Kč ke konkrétní zárubni typu FABI S nebo FABI H

rozměry: jednokřídlé R1 = 60–90 cm, dvoukřídlé R2 = 125–185 cm / vzhledem k tomu, že jsou zárubně vyráběny na základě zaměření na přesný rozměr, většinou se jedná o atypický rozměr za příplatek (viz str. 62)

hrana obložky: zárubně s oblou hranou FABI ZS nebo zárubně s ostrou hranou FABI ZH, vždy pouze v kombinaci se dveřmi Heligon II

šíře obložky: standardně 60 mm, u spoje na pokos lze provedení šíře obložky 80 mm (8) za příplatek 200 Kč za jednu stranu obložkové zárubně

hrana ostění: ostrá

spoj obložky: standardně na pokos (P) bez příplatku, u šíře obložky 60 mm lze provedení spoje na tupo (T) za příplatek 250 Kč/zárubeň

tloušťka zárubně – příčky: pouze od tloušťky příčky 10 cm, všechny zárubně jsou vyráběny na tloušťku stěny v rozměru po 10 mm, v případě požadavku lze za příplatek 200 Kč/zárubeň vyrobit zárubeň na mezorozměr po 5 mm.

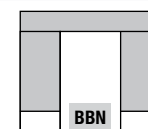
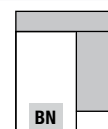
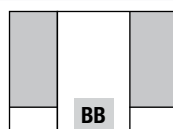
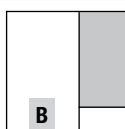


výška zárubně 210 cm: v kompletu s dveřmi výšky 210 cm je bez příplatku za atypickou výšku

Obložkové zárubně se světlíky



cena je uvedena bez skla, příplatky za sklo (viz str. 50) / jiné provedení konstrukce, povrchové úpravy apod., možnost výšky stavebního otvoru nad 265 cm s viditelným napojením, možnosti a cena na vyžádání



ZÁRUBNĚ FABI S (maximální výška stavebního otvoru do 265 cm)

	šířka st. otvoru	nadsvětřík (N)			boční světlík s nadsvětříkem (B)			boční světlík (BB)			boční světlík s nadsvětříkem (BN)			boční světlík s nadsvětříkem (BBN)		
		tloušťka příčky			tloušťka příčky			tloušťka příčky			tloušťka příčky			tloušťka příčky		
		6–20 cm	21–35 cm	36–50 cm	6–20 cm	21–35 cm	36–50 cm	6–20 cm	21–35 cm	36–50 cm	6–20 cm	21–35 cm	36–50 cm	6–20 cm	21–35 cm	36–50 cm
laminát CPL laminát CPL plus laminát CPL real	do 100 cm	8 670 Kč	9 910 Kč	11 320 Kč	9 910 Kč	11 330 Kč	12 940 Kč	x	x	x	14 860 Kč	16 990 Kč	19 410 Kč	x	x	x
	do 190 cm	10 420 Kč	11 890 Kč	13 590 Kč	11 900 Kč	13 580 Kč	15 530 Kč	14 280 Kč	16 300 Kč	18 640 Kč	17 860 Kč	20 380 Kč	23 300 Kč	21 430 Kč	24 460 Kč	27 960 Kč
	do 265 cm	x	x	x	x	x	x	14 280 Kč	16 300 Kč	18 640 Kč	x	x	x	21 430 Kč	24 460 Kč	27 960 Kč
lakované 1	do 100 cm	11 510 Kč	13 150 Kč	15 040 Kč	13 150 Kč	15 020 Kč	17 180 Kč	x	x	x	19 730 Kč	22 540 Kč	25 780 Kč	x	x	x
	do 190 cm	13 820 Kč	15 770 Kč	18 040 Kč	15 790 Kč	18 020 Kč	20 620 Kč	18 950 Kč	21 620 Kč	24 740 Kč	23 690 Kč	27 030 Kč	30 930 Kč	28 430 Kč	32 440 Kč	37 120 Kč
	do 265 cm	x	x	x	x	x	x	18 950 Kč	21 620 Kč	24 740 Kč	x	x	x	28 430 Kč	32 440 Kč	37 120 Kč
lakované 2	do 100 cm	13 610 Kč	15 250 Kč	17 140 Kč	15 550 Kč	17 420 Kč	19 580 Kč	x	x	x	23 330 Kč	26 140 Kč	29 380 Kč	x	x	x
	do 190 cm	15 920 Kč	17 870 Kč	20 140 Kč	18 190 Kč	20 420 Kč	23 020 Kč	21 830 Kč	24 500 Kč	27 620 Kč	27 290 Kč	30 630 Kč	34 530 Kč	32 750 Kč	36 760 Kč	41 440 Kč
	do 265 cm	x	x	x	x	x	x	21 830 Kč	24 500 Kč	27 620 Kč	x	x	x	32 750 Kč	36 760 Kč	41 440 Kč

FABI H (maximální výška stavebního otvoru v povrchu lak a dýha do 265 cm, v povrchu laminátu do 236 cm)

	šířka st. otvoru	nadsvětřík (N)			boční světlík s nadsvětříkem (B)			boční světlík (BB)			boční světlík s nadsvětříkem (BN)			boční světlík s nadsvětříkem (BBN)		
		tloušťka příčky			tloušťka příčky			tloušťka příčky			tloušťka příčky			tloušťka příčky		
		6–20 cm	21–35 cm	36–50 cm	6–20 cm	21–35 cm	36–50 cm	6–20 cm	21–35 cm	36–50 cm	6–20 cm	21–35 cm	36–50 cm	6–20 cm	21–35 cm	36–50 cm
laminát CPL laminát CPL plus laminát CPL real	do 100 cm	9 720 Kč	11 110 Kč	12 710 Kč	11 110 Kč	12 700 Kč	14 520 Kč	x	x	x	16 660 Kč	19 050 Kč	21 780 Kč	x	x	x
	do 190 cm	11 680 Kč	13 340 Kč	15 250 Kč	13 340 Kč	15 240 Kč	17 420 Kč	16 010 Kč	18 290 Kč	20 900 Kč	20 020 Kč	22 860 Kč	26 140 Kč	24 020 Kč	27 430 Kč	31 370 Kč
	do 265 cm	x	x	x	x	x	x	16 010 Kč	18 290 Kč	20 900 Kč	x	x	x	24 020 Kč	27 430 Kč	31 370 Kč
lakované 1	do 100 cm	12 560 Kč	14 340 Kč	16 400 Kč	14 350 Kč	16 390 Kč	18 740 Kč	x	x	x	21 530 Kč	24 580 Kč	28 110 Kč	x	x	x
	do 190 cm	15 080 Kč	17 220 Kč	19 680 Kč	17 230 Kč	19 680 Kč	22 490 Kč	20 680 Kč	23 620 Kč	26 990 Kč	25 850 Kč	29 520 Kč	33 740 Kč	31 020 Kč	35 420 Kč	40 490 Kč
	do 265 cm	x	x	x	x	x	x	20 680 Kč	23 620 Kč	26 990 Kč	x	x	x	31 020 Kč	35 420 Kč	40 490 Kč
lakované 2	do 100 cm	14 660 Kč	16 760 Kč	19 150 Kč	16 750 Kč	19 150 Kč	21 890 Kč	x	x	x	25 130 Kč	28 730 Kč	32 830 Kč	x	x	x
	do 190 cm	17 600 Kč	20 120 Kč	22 970 Kč	20 110 Kč	22 990 Kč	26 260 Kč	24 130 Kč	27 590 Kč	31 510 Kč	30 170 Kč	34 490 Kč	39 380 Kč	36 200 Kč	41 390 Kč	47 260 Kč
	do 265 cm	x	x	x	x	x	x	24 130 Kč	27 590 Kč	31 510 Kč	x	x	x	36 200 Kč	41 390 Kč	47 260 Kč
dýha forte	do 100 cm	18 750 Kč	21 440 Kč	24 510 Kč	21 430 Kč	24 500 Kč	28 010 Kč	x	x	x	32 140 Kč	36 750 Kč	42 020 Kč	x	x	x
	do 190 cm	22 510 Kč	25 730 Kč	29 400 Kč	25 730 Kč	29 400 Kč	33 600 Kč	30 880 Kč	35 280 Kč	40 320 Kč	38 590 Kč	44 100 Kč	50 400 Kč	46 310 Kč	52 920 Kč	60 480 Kč
	do 265 cm	x	x	x	x	x	x	30 880 Kč	35 280 Kč	40 320 Kč	x	x	x	46 310 Kč	52 920 Kč	60 480 Kč
dýha forte vintage	do 100 cm	21 590 Kč	24 280 Kč	27 340 Kč	24 670 Kč	27 740 Kč	31 250 Kč	x	x	x	37 010 Kč	41 620 Kč	46 870 Kč	x	x	x
	do 190 cm	25 350 Kč	28 560 Kč	32 240 Kč	28 970 Kč	32 640 Kč	32 240 Kč	34 760 Kč	39 170 Kč	44 210 Kč	43 460 Kč	48 960 Kč	55 260 Kč	52 150 Kč	58 750 Kč	66 310 Kč
	do 265 cm	x	x	x	x	x	x	34 760 Kč	39 170 Kč	44 210 Kč	x	x	x	52 150 Kč	58 750 Kč	66 310 Kč

Obložkové bezfalcové zárubně s dveřním nadpanelem

Varianta nadsvětliku / nadpanelu, u níž je zachován vzhled vysokých dveří, ale současně i snadné ovládání standardně vysokých dveří 197/210 cm.

Nadpanel lze použít pro bezfalcové dveře v provedení všech nabízených povrchů a pro zárubně FABI S a FABI H.

Nelze v kombinaci s protipožární, bezpečnostní nebo kouřotěsnou úpravou.

Povrch kompletu

Vždy podle možností použitého modelu dveří nebo zárubní. Návaznost dřevodekoru mezi dveřmi a nadpanelem není možné zaručit.

Celý komplet se skládá z atypické zárubně, atypických otočných dveří a nadpanelu k otočným dveřím.

1. Atypická bezfalcová zárubeň

Obložková zárubeň FABI S (s oblou hranou obložky) a FABI H (s ostrou hranou obložky) dle ceníku na str. 52.

Příplatek za atypickou výšku obložkové zárubně podle provedení a povrchu na str. 62.

Zárubeň se vyrábí vždy jako atyp společně s protokolem atypu.

Výška zárubně FABI S ve falci maximálně 2 700 mm. Nad výšku zárubně ve falci 2 400 mm není ostění zárubně z jednoho kusu, je napojeno v úrovni mezery mezi dveřmi a nadpanelem.

Výška zárubně FABI H ve falci maximálně 2 330 mm.

2. Atypické bezfalcové dveře

Dveře otočné bezfalcové se dvěma či třemi panty, magnetickým zámkem a protiplechem.

Cena dle jednotlivých modelů dveří a příplatku za bezfalcové provedení dveří (panty, magnetický zámek a protiplech, případně dveřní táhlo) na str. 37.

Dveře se vyrábí vždy jako atyp společně s protokolem atypu, horní hrana dveří je opatřena standardním falcem, a tudíž není možné použít hranu ABS.


Vzhledem k navazujícímu nadpanelu nade dveřmi je doporučená výška dveří 197 nebo 210 cm. Panty a zámek budou mít tedy zpravidla standardní výškové osazení. Pokud je požadavek na nestandardní rozměr dveří, platí příplatek za atypickou výšku a šířku dveří na str. 62.

3. Nadpanel – dveřní díl

Nadpanel pouze v plném provedení s možností výplně děrovaná DTD nebo plná DTD.

Minimální výška nadpanelu může být 300 mm a maximální 700 mm.

Vyrábí se jako dveřní díl dveří „nadpanel k otočným bezfalcovým dveřím“ v konkrétním rozměru a dekoru s protokolem atypu.



povrch	výplň nadpanelu		
	voština	děrovaná DTD	plná DTD
laminát CPL	2 065 Kč	2 365 Kč	2 665 Kč
laminát CPL plus	2 215 Kč	2 515 Kč	2 815 Kč
laminát CPL real	2 415 Kč	2 715 Kč	3 015 Kč
lakované 1	2 740 Kč	3 040 Kč	3 340 Kč
lakované 2	3 240 Kč	3 540 Kč	3 840 Kč
dýha forte	6 065 Kč	6 365 Kč	6 665 Kč
dýha forte vintage	6 890 Kč	7 190 Kč	7 490 Kč
laminát HPL 1	3 215 Kč	3 515 Kč	3 815 Kč
laminát HPL 2	3 715 Kč	4 015 Kč	4 315 Kč
laminát HPL 3	4 465 Kč	4 765 Kč	5 065 Kč
laminát HPL 4	5 215 Kč	5 515 Kč	5 815 Kč
laminát HPL 5	5 715 Kč	6 015 Kč	6 315 Kč

Ocelové zárubně pro bezpečnostní dveře

Ocelová zazdívací zárubeň typ YH pro bezpečnostní dveře RC2, RC3 jmenovité šířky 80, 90 cm

Ocelová zárubeň RC3 pouze v kombinaci s bezpečnostními dveřmi CAG s.r.o.

výška 197 cm		
typ zárubně	zárubeň RC2	zárubeň RC3
na tloušťku příčky 10 cm	3 780 Kč*	5 030 Kč*
na tloušťku příčky 15 cm	3 980 Kč*	5 330 Kč*
výška 210 cm		
typ zárubně	zárubeň RC2	zárubeň RC3
na tloušťku příčky 10 cm	4 380 Kč	5 630 Kč
na tloušťku příčky 15 cm	4 580 Kč	5 930 Kč

Instalace, konstrukce: ocelová zárubeň se upevňuje zazděním – zabetonováním i do podlahy. **Možnost dodání zazdívací zárubně bez zabudování do podlahy s příplatkem za atypickou výšku.**

Zámek: pro dveře RC2 zámek KfV BS 2500 72, pro dveře RC3 zámek FAB X57.

Požadavky na stavební otvor bezpečnostní zazdívací zárubně typu YH

	rozměr zárubně	hrubý stavební otvor	tolerance
šířka	600, 700 mm atd.	šířka zárubně + 70 mm	+10/-0 mm
výška	1 970, 2 100 mm atd.	výška zárubně + 35 mm	+5/-0 mm

Pro uvedené rozměry se musí kapsy pro panty drobně zasekat do zdi.

Povrchová úprava

Ocelová zárubeň je opatřena základním přepravním nátěrem barvou v šedém odstínu.

Doporučujeme povrchovou úpravu práškovou barvou dle vzorníku RAL za příplatek ve stand. nabídce odstínů: bílá: RAL 9003, RAL 9010 / šedá: RAL 7016, RAL 7024, RAL 7035, RAL 7040, RAL 7047 / černá: RAL 9005.

Jiné odstíny ze vzorkovníku RAL K7 s delším termínem dodání – termín na poptání.

Příplatek za práškové lakování: jednorámové (YH) do ústí 200 mm včetně 1 800 Kč/ks, nad ústí 200 mm 2 100 Kč/ks / **dvourámové** – skládané (HS) do ústí 200 mm včetně 1 950 Kč/ks, nad ústí 200 mm 2 400 Kč/ks. Při instalaci ocelové zárubně opatřené práškovou barvou do zdi zabetonováním a dodatečným zčištěním omítkou může dojít k poškození povrchu. Možnost zvolit jiné těsnění: silikonové bílé nebo hnědé – 300 Kč/dveře.

Panty: standardně 3 ks spodní pant TRIO v povrchu NiO1 nikl lesk, v povrchu NiO2 nikl mat nebo černý 300 Kč/dveře (3 ks pantu).

Těsnění zárubně: základní těsnění PVC je v šedé barvě, lze bílé nebo hnědé silikonové těsnění za příplatek 300 Kč/zárubeň

celkový rozměr atypického provedení zárubně je omezen na maximální jmenovitou výšku dveří 210 cm a jmenovitou šířku dveří 90 cm

zárubně YH a HS lze vyrobit i v atypickém provedení za příplatek:

atypická tloušťka zdi: šířka ústí zárubně 101–149 mm a 151–199 mm: 500 Kč / šířka ústí zárubně 201–250 mm: 600 Kč / šířka ústí zárubně 251–300 mm: 800 Kč / šířka ústí zárubně 301–350 mm: 1 000 Kč / šířka ústí zárubně 351–420 mm: 1 200 Kč /

atypická průchozí výška zárubně: do 1 969 mm: 400 Kč / do 1 970 mm: 400 Kč / 1 971–2 100 mm: 500 Kč / 2 101–2 200 mm: 700 Kč / atypická průchozí šířka zárubně: do 1 099 mm: 400 Kč / mezorozměr od 600–1 100 mm: 400 Kč / mezorozměr od 800–900 mm: 400 Kč / 1 101–1 250 mm: 500 Kč / 1 251–15 00 mm: 650 Kč / 1 501–1 700 mm: 800 Kč



* tyto zárubně ve jmenovitém rozměru 80/197 pravé i levé jsou dostupné v omezeném množství v centrálním skladu v Mníšku pod Brdy, ověření na dotaz

Ocelová skládaná obložková zárubeň typ HS pro bezpečnostní dveře RC2, RC3 jmenovité šířky 80, 90 cm bez možnosti tolerance tloušťky příčky

Pouze v kombinaci s bezpečnostními dveřmi CAG s.r.o.

výška 197 cm		
typ zárubně	zárubeň RC2	zárubeň RC3
na tloušťku příčky 10 cm	5 110 Kč*	5 870 Kč*
na tloušťku příčky 15 cm	5 480 Kč*	6 240 Kč*
výška 210 cm		
typ zárubně	zárubeň RC2	zárubeň RC3
na tloušťku příčky 10 cm	5 710 Kč	6 470 Kč
na tloušťku příčky 15 cm	6 080 Kč	6 840 Kč

Instalace, konstrukce: skládaná obložková zárubeň bez zapuštění do podlahy. Materiál zárubně RC2 ocel tl. 1,5 mm, RC3 tl. 2 mm. Ocelová skládaná obložková zárubeň se upevňuje na kovové kotvy a mezera se vyplňuje speciální vatou Durablanket.

Zámek: pro dveře RC2 zámek KfV BS 2500 72, pro dveře RC3 zámek FAB X57.

Požadavky na stavební otvor obložkové bezpečnostní zárubně typu HS

	rozměr zárubně	hrubý stavební otvor	tolerance
šířka	600, 700 mm atd.	šířka zárubně + 80 mm	+10/-0 mm
výška	1 970, 2 100 mm atd.	výška zárubně + 40 mm	+5/-0 mm

Pro uvedené rozměry se musí kapsy pro panty drobně zasekat do zdi.



k zárubni HS je nutné zakoupit sadu: vymezovací podložky 11 ks + izolační vata Durablanket 15 x 500 cm (ZAROCE93402) 450 Kč/sada / pro snadnější instalaci minerální vaty je vhodné použít přípravek (ZAROCE93403) za 280 Kč/ks

Ocelové obložkové skládané zárubně do interiéru

Ocelová obložková skládaná zárubeň typu HP pro interiérové dveře s tolerancí tloušťky příčky

výška 197 cm					
šířka v cm	60	70	80	90	100
pro tloušťku příčky 100 mm	3 570 Kč	3 590 Kč	3 610 Kč	3 630 Kč	3 670 Kč
pro tloušťku příčky 150 mm	3 740 Kč	3 770 Kč	3 790 Kč	3 810 Kč	3 860 Kč
pro tloušťku příčky 175 mm	3 830 Kč	3 860 Kč	3 880 Kč	3 910 Kč	3 960 Kč
pro tloušťku příčky 200 mm	3 920 Kč	3 940 Kč	3 970 Kč	4 000 Kč	4 050 Kč

výška 210 cm					
šířka v cm	60	70	80	90	100
pro tloušťku příčky 100 mm	4 070 Kč	4 090 Kč	4 110 Kč	4 130 Kč	4 170 Kč
pro tloušťku příčky 150 mm	4 240 Kč	4 270 Kč	4 290 Kč	4 310 Kč	4 360 Kč
pro tloušťku příčky 175 mm	4 330 Kč	4 360 Kč	4 380 Kč	4 410 Kč	4 460 Kč
pro tloušťku příčky 200 mm	4 420 Kč	4 440 Kč	4 470 Kč	4 500 Kč	4 550 Kč

Povrchová úprava

Ocelová zárubeň je standardně v ceně opatřena základním přepravním nátěrem barvou v šedém odstínu. Doporučujeme povrchovou úpravu práškovou barvou dle vzorníku RAL za příplatek ve standardní nabídce odstínů: bílá: RAL 9003, RAL 9010 / šedá: RAL 7016, RAL 7024, RAL 7035, RAL 7040, RAL 7047 / černá: RAL 9005. Jiné odstíny ze vzorkovníku RAL K7 s delším termínem dodání – termín na poptání.

Příplatek za práškové lakování: dvourámové – skládané (HS nebo HP) do ústí 200 mm včetně 1 950 Kč/ks, nad ústí 200 mm 2 400 Kč/ks. U zárubně s konečnou povrchovou úpravou práškovou barvou jsou oba díly zárubně odděleně zabalené do strečové fólie, přiložené k sobě a obalené mirelonem o tloušťce 1,5 mm a opět zabalené strečovou fólií.

Panty: 3 ks spodního dílu pantu Simonswerk 8100 nikl lesk, tloušťka plechu zárubně 1,5 mm.

Těsnění zárubně: základní těsnění PVC je v šedé barvě, lze bílé nebo hnědé silikonové těsnění za příplatek 300 Kč/zárubeň.



K zárubni HP je nutné zakoupit:

- sada vymezačící podložky 11 ks + izolační vata Durablanket 15 x 500 cm (ZAROCE93402) – 450 Kč/sada
- pro snadnější instalaci minerální vaty je vhodné použít přípravek (ZAROCE93403) za 280 Kč/ks

Požadavky na stavební otvor obložkové zárubně typu HP

	rozměr zárubně	hrubý stavební otvor	tolerance
šířka	600, 700 mm atd.	šířka zárubně + 70 mm	+10/-0 mm
výška	1 970, 2 100 mm atd.	výška zárubně + 35 mm	+5/-0 mm

Pro uvedené rozměry se musí kapsy pro panty drobně zasekat do zdi.



zárubně HP lze vyrobit i v atypickém provedení za příplatek

atypická tloušťka zdi
 šířka ústí zárubně 101–149 mm a 151–199 mm: 500 Kč
 šířka ústí zárubně 201–250 mm: 600 Kč
 šířka ústí zárubně 251–300 mm: 800 Kč
 šířka ústí zárubně 301–350 mm: 1 000 Kč
 šířka ústí zárubně 351–420 mm: 1 200 Kč

atypická průchozí výška zárubně
 do 1 970 mm: 400 Kč
 1 971–2 100 mm: 500 Kč
 2 101–2 200 mm: 700 Kč

atypická průchozí šířka zárubně
 mezirozměr od 600–1 100 mm: 400 Kč
 mezirozměr od 800–900 mm: 400 Kč
 1 101–1 250 mm: 500 Kč
 1 251–1 500 mm: 650 Kč
 1 501–1 700 mm: 800 Kč

Bezřalcové provedení

Úprava zárubně: 600 Kč/zárubeň
 Příprava pro skryté panty TECTUS 340: 750 Kč/ks pantu
 Pant TECTUS 340 D lze zakoupit za příplatek společně s dveřmi

Velikosti pohledového čela zárubně

rozšíření lemu zárubně až o 20 mm (po 5 mm) za příplatek 250 Kč/jedna strana zárubně

Instalace

Zárubeň se umísťuje do stavebního otvoru bez zapuštění do podlahy, upevňuje se na kovové kotvy U-profil 15 x 40 x 15 mm (připravené montážní otvory o průměru 8,2 mm). Pod kotvy se používají podložky Zn tloušťky 1,5 mm, mezera mezi zdí a zárubní se vyplňuje speciální vatou, spojení dílů zárubně na šroubu typu TEX 2,5 x 32 mm. Zárubeň vystupuje před plochu zdi 15 mm, rozsah nastavení zárubně pro tloušťku zdi -5/+15 mm.

Doporučené mušle a náprstky do posuvných dřevěných dveří

A/ Doporučené mušle a náprstky na zabudování do dveří ve výrobě

Doporučené druhy muší a náprstků jsou uvedeny v tabulce ceníku, a je možné je standardně zabudovat do dveří ve všech dostupných barevných variantách.

Pokud jsou zakoupeny společně s dveřmi, jsou rovnou zabudovány do dveří ve výrobě za příplatek 200 Kč/dveře.

Ceny dveřního kování a doplňků vychází z doporučených cen výrobců nebo výhradních dodavatelů a mohou se v případě jejich změn lišit.

B/ Doporučené mušle a náprstky pouze s přípravou – frézování do dveří


Pro jiné druhy muší, které budou zakoupeny současně s dveřmi lze udělat ve dveřích přípravu za příplatek 400 Kč/dveře. Požadované mušle nebudou do dveří namontovány ve výrobě, ke dveřím budou přiloženy.

Zabudování těchto muší nebo náprstků je prováděno za poplatek společně s montáží dveří na místě realizace.

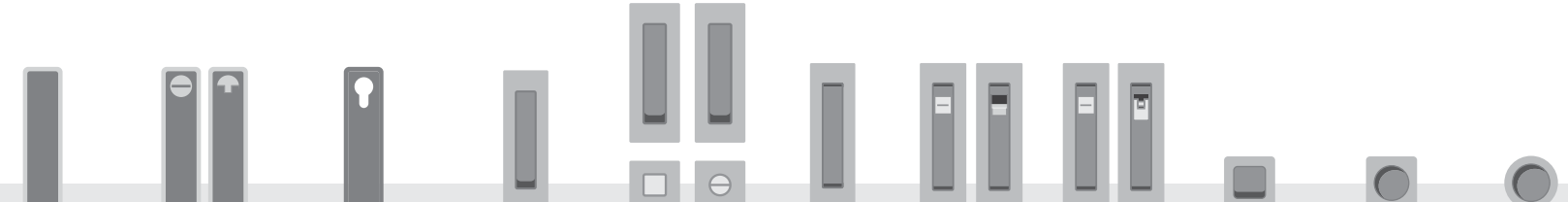
Typy náprstků a muší, pro které je připraveno a naprogramováno frézování ve výrobě:

- mušle Quatro (Twin) v provedení bez zámku, se zámkem WC, BB, PZ
- náprstek (maneta) L/ST (Twin)
- mušle a náprstek HR (Ac-t) v provedení bez zámku, se zámkem WC, BB, PZ
- mušle a náprstek OV (Ac-t) v provedení bez zámku, se zámkem WC, BB, PZ
- mušle a náprstek Eclipse kulatá v provedení bez zámku 4031, se zámkem WC 4022
- mušle VL 35440 oválná (Twin)
- mušle ovál UGL (Twin)


Pokud se jedná o muši, která vyžaduje nové naprogramování, lze ji po předchozím odsouhlasení vyzkoušet a naprogramovat za příplatek 1 000 Kč/typ mušle, následně vyfrézovat přípravu za uvedený příplatek.



Mušle									
pro dveře	dřevěné	dřevěné	dřevěné	dřevěné	dřevěné	dřevěné	dřevěné	dřevěné	dřevěné
dodavatel	Juchelka	Juchelka	Všechovský	Richter	Richter	Richter	Richter	M&T	M&T
název zboží	hranatá 1 ks 3600-038	oválná 3922 Juchelka 1 ks	oválná Milena 106 x 42 mm 1 ks (std. Heligon)	Grosseto 44 x 140 x 19 mm 1 ks	Grosseto PZ 44 x 140 x 19 mm sada 2 ks – pár se zámkem	Grosseto WC 44 x 140 x 19 mm sada 1ks se zámkem	čelní úchyt RK.MUS.SALO.NIMAT 1 ks	Nova 120 x 40 mm 1 ks	Nova 120 x 40 mm WC sada 2 ks – pár se zámkem burak na rozetě
povrch	nikl mat	nikl mat 038	nikl mat	matný nikl	matný nikl	matný nikl	matný nikl	NRz nerez ocel	NRz nerez ocel
kód zboží	MISDVE00002	MISDVE00029	MISDVE00034	KOVRICH037371	KOVRICH040708 + KOVRICH038118	KOVRICH039399 + KOVRICH040913	KOVRICH039429	17854	17878
cena	250 Kč	250 Kč	250 Kč	310 Kč	1120 Kč (580 Kč + 540 Kč)	1 560 Kč (980 Kč + 600 Kč)	190 Kč	470 Kč	1 850 Kč
další nabízené povrchy	Ize i v povrchu chrom lesk	Ize i v povrchu chrom lesk a mosaz lesk	Ize i v povrchu satin nikl, chrom, mosaz	černá (CE), antracit matný (CEMAT)	černá (CE), antracit matný (CEMAT)	černá (CE), antracit matný (CEMAT)	černá (CE), antracit matný (CEMAT)	Ize i v povrchu K industrial černá	Ize i v povrchu K industrial černá












Mušle											
pro dveře	dřevěné	dřevěné	dřevěné	dřevěné	dřevěné	dřevěné	dřevěné	dřevěné	dřevěné	dřevěné	dřevěné
dodavatel	M&T	M&T	M&T	M&T	M&T	M&T	M&T	M&T	M&T	M&T	M&T
název zboží	Minimal II 1 ks	Minimal II WC sada 2 ks – pár se zámkem	Minimal II cyklindrická sada 2 ks – pár se zámkem	Entero II 150/50 1 ks	Entero II 150/50 WC na plochých rozetách sada 2 ks – pár se zámkem	Entero I 1 ks	Entero I WC sada 2 ks – pár se zámkem	Entero I WC s ohebnou kličkou sada 2 ks – pár se zámkem	čelní úchyt Entero 29 x 29 mm 1 ks	čelní úchyt Entero II 29 x 29 mm 1 ks	čelní úchyt Nova kruhový
povrch	SNi matný nikel	SNi matný nikel	SNi matný nikel	NRz nerez ocel	NRz nerez ocel	SNi matný nikel	SNi matný nikel	SNi matný nikel	SNi matný nikel	NRz nerez ocel	SNi matný nikel
kód zboží	101751	101843	101812	17816	17830	74095	17863	89396	17894	37555	82197
cena	990 Kč	3 940 Kč	2 760 Kč	780 Kč	2 330 Kč	1 090 Kč	3 110 Kč	3 420 Kč	320 Kč	320 Kč	280 Kč
další nabízené povrchy	Ize i v povrchu TiN-K titan černý mat, NRz nerez, Ms mosaz natur, a další	Ize i v povrchu TiN-K titan černý mat, NRz nerez, Ms mosaz natur, a další	Ize i v povrchu TiN-K titan černý mat, NRz nerez, Ms mosaz natur, a další	Ize i v povrchu K industrial černá	Ize i v povrchu K industrial černá	SNi matný nikel broušeno, TiN-K titan černý mat	SNi matný nikel broušeno, TiN-K titan černý mat	SNi matný nikel broušeno, TiN-K titan černý mat	TiN-K titan černý mat, Cr lesklý chrom, K industrial černá	K industrial černá	TiN-K titan černý mat, Cr lesklý chrom, K industrial černá















Mušle									
pro dveře	dřevěné	dřevěné	dřevěné	dřevěné	dřevěné	dřevěné	dřevěné	dřevěné	dřevěné
dodavatel	JNF	JNF	JNF	JNF	JNF	JNF	AC-t	ROC design	ROC design
název zboží	Mušle IN.16.416 55 x 300 mm 1 ks	JNF – Mušle 55 x 135 mm IN.16.412 1 ks	Mušle kulatá průměr 70 mm IN.16.225.70 1 ks	JNF – IN.16.414 Mušle 60 x 60 mm 1 ks	Úchytka do čela posuvných dveří IN.16.312 1 ks	vložka 20/20 mm 3 klíče	Mušle SL – SLIM 1 ks	Mušle IN 1 ks	
povrch	BN – broušená nerez	BN – broušená nerez	BN – broušená nerez	BN – broušená nerez	BN – broušená nerez	BN – broušená nerez	nikel	černá	černá
kód zboží	KOVMP146684	KOVMP146677	KOVMP179637	KOVMP146653	KOVMP173291	KOVACT100411	337-141	337-761	
cena	1 089 Kč	495 Kč	218 Kč	339 Kč	823 Kč	265 Kč	560 Kč	540 Kč	
další nabízené povrchy	TB titanium černá	TB titanium černá	BS černý mat	TB titanium černá	leštěná nerez	x	x	x	

Madla a mušle pro dřevěné a skleněné posuvné dveře

												
název	madlo kulaté typ K02 Ø 25 mm UN pár								madlo hranaté typ K02K 25x25 mm UN pár			
určeno pro	dřevěné / skleněné								dřevěné / skleněné			
povrch	Bn broušená nerez				BS černá				Bn broušená nerez			
množství/cena	pár	pár	pár	pár	pár	pár	pár	pár	pár	pár	pár	pár
rozteč	200 mm	300 mm	600 mm	900 mm	200 mm	300 mm	600 mm	900 mm	200 mm	300 mm	600 mm	900 mm
celková délka	225 mm	325 mm	625 mm	925 mm	225 mm	325 mm	625 mm	925 mm	225 mm	325 mm	625 mm	925 mm
cena	1 377 Kč	1 458 Kč	2 214 Kč	3 024 Kč	2 997 Kč	3 078 Kč	3 834 Kč	4 640 Kč	1 539 Kč	1 701 Kč	2 511 Kč	3 402 Kč
kód zboží	KOVMP359060	KOVMP359091	KOVMP359121	KOVMP359152	KOVMP359077	KOVMP359107	KOVMP359138	KOVMP359169	KOVMP359213	KOVMP359244	KOVMP359275	KOVMP359305

											
název	madlo hranaté typ K02K 25x25 mm UN pár				EN - MADLO Typ 01 - Ø 30 mm			madlo TR Roc design	madlo ON Roc design	madlo OS Roc design	madlo ST oboustranné Roc design
určeno pro	dřevěné / skleněné				dřevěné/skleněné			dřevěné		dřevěné/skleněné	
povrch	BS černá				Bn broušená nerez			černá		černá	
množství/cena	pár	pár	pár	pár	pár	pár	pár	1ks	1ks	1 ks	pár
rozteč	200 mm	300 mm	600 mm	900 mm	600 mm	700 mm	800 mm	255 x 35 x 43 mm	265 x 40 x 64 mm	359 x 32 x 50 mm	359 x 32 x 50 mm
celková délka	225 mm	325 mm	625 mm	925 mm	630 mm	730 mm	830 mm				
cena	3 159 Kč	3 321 Kč	4 131 Kč	5 022 Kč	2 226 Kč	2 789 Kč	3 146 Kč	450 Kč	990 Kč	760 Kč	1 150 Kč
kód zboží	KOVMP359220	KOVMP359251	KOVMP359282	KOVMP359312	KOVMP386721	KOVMP386738	KOVMP386745	337-171	337-766	337-161	337-151

									
název	mušle nalepovací kulatá GK – CIRCLE 16528		mušle nalepovací kulatá R8 QUATTRO 16528		madlo nalepovací PLANEO GS 49011		mušle nalepovací ovál 16562A	mušle nalepovací hranatá 16558A	mušle nalepovací kulatá 16553A
určeno pro	skleněné	skleněné	skleněné	skleněné	skleněné	skleněné	skleněné	skleněné	skleněné
povrch	Bn broušená nerez		Bn broušená nerez		Bn broušená nerez		Bn broušená nerez		
množství/cena rozteč	pár	pár	pár	pár	pár	pár	1 ks	1 ks	1 ks
celková délka	ø 60mm, vnitřní 45 mm, tloušťka 10 mm, úchyt 8 mm		58 x 58 mm, tloušťka 10 mm, úchyt 8 mm		18 x11 x 700 mm		150 x 60 x 5 mm	150 x 60 x 5 mm	ø 90 mm, vnitřní 60mm tl. 5 mm
cena	1 327 Kč	1 483 Kč	1 499 Kč	1 650 Kč	1 899 Kč	1 899 Kč	872 Kč	872 Kč	823 Kč
kód zboží	KOVMP333555	KOVMP632290	KOVMP344179	KOVMP649243	KOVMP567134	KOVMP543985	KOVMP239812	KOVMP239911	KOVMP239782

						
název	mušle 16.318 s čelním úchytem (výřez do skla)	mušle Logli MSC7 s čelním úchytem do pouzdra (výřez do skla)		mag. zarážka STOPPINO		
určeno pro	skleněné	skleněné		dřevěné		
povrch	Bn broušená nerez	stříbrná	nerez	černá	šedá	černá
množství/cena rozteč	1 ks	1 ks	1 ks	1 ks	1ks	1ks
celková délka	120 x 40 x 20mm	76 x 100 mm		pro instalaci do spodní hrany dveří		
cena	2 621 Kč	4 097 Kč	4 228 Kč	5 162 Kč	629 Kč	629 Kč
kód zboží	KOVMP000101	DCSVS99991	DCSVS99992	DCSVS99993	KOVTHS129951	KOVTHS132112

Atypické provedení dveří a obložkových zárubní

Specifikace atypického provedení

- Atypické provedení je takové, které je odlišné od nabízených jmenovitých rozměrů dveří a zárubní ve standardu, tedy jmenovité šířky 60, 70, 80, 90 a výšky 197 cm, uvedených v platném ceníku, včetně odlišného provedení usazení pantů, zámku, jiného výřezu pro výplň a prosklení.
- Každý atyp (odchylka od standardu) musí být přesně specifikován, případně vyplněn do Protokolu atypu.

Rozměry a rozměrové omezení dveří a zárubní

- Uvedené rozměry v tabulce příplatků jsou celkové rozměry dveří, u zárubní jako rozměr ve falcu.
- Dveře a zárubně jsou vyráběny v rozměrech násobku 10 mm (např. falcové dveře 80 x 197 cm mají celkový rozměr 850 x 1985 mm, nejbližší možný větší atypický rozměr je 860 x 1995 mm). Výjimkou jsou dveře do ocelové zárubně a do zárubně FABI O, které lze vyrobit v rozměru násobku 2 mm. Standardní tloušťka dveří je cca 40 mm, vybrané modely dveří lze vyrobit v tl. 45 mm, viz str. 37 dveře do skryté zárubně nebo reverzní otevírání zárubně.
- Dveře Kitty lze vyrobit do maximální šířky 100 cm. Mimo výšku 197 a 210 cm se vyrábí v atypickém rozměru do výšky 201,5 cm. Po dohodě s výrobou je lze vyrobit i v jiné výšce, buď s upravenou výškou spodní příčky, nebo upravit velikost o násobek rozměru – součtu výšky jedné vodorovné příčky a mezery mezi příčkami.
- Dveře v povrchu laminát CPL real příčný lze pouze do celkového rozměru šíře 115 x výšky 201 cm a nelze v provedení dveří Kitty.
- Minimální rozměr dveřního křídla je šířka 35 cm u modelu dveří Kitty, Triumf a Nemo od 50 cm, minimální výška 100 cm.
- Pro výrobu atypického dveřního křídla do OCZ nebo do OKZ jsou pro výrobu velmi důležité rozměry zárubně ve falci šířka/výška + určení pozic pantů + určení pozice zámku.
- Speciální úpravy dveří a zárubní jako protipožární, bezpečnostní nebo kouřotěsné provedení mají rozměrové omezení dle uvedené tabulky.
- Všechny zárubně jsou vyráběny na tloušťku stěny v rozměru násobku 10 mm, v případě požadavku lze za příplatek 200 Kč/zárubeň vyrobit zárubeň na mezírozměr po 5 mm.
- Obložkové zárubně se světlíky do rozměru stavebního otvoru 250 x 250 cm. Větší rozměr pouze s napojením obložek do 350 cm, cena na vyžádání. Protipožární varianta viz str. 31.
- Standardní ostrohranná garnýž a dorazová noha (pro dveře podél zdi) nad celkovou délkou 238 cm (laminát nad 275 cm) je ze 2 částí, maximálně do celkové délky 475 cm viz str. 39.
- Rozměry dveří s reverzním otevíráním v kompletu do obložkové zárubně jsou omezeny na velikost dveří v jmenovitém rozměru 100 x 210 cm nebo 80 x 239 cm s výplní voština nebo děrovaná DTD.

Příplatky za atypické rozměry

- Ceny příplatků v tabulce jsou platné pro všechny modely dveří včetně prosklených variant ve standardně nabízeném typu skla včetně protipožárních a bezpečnostních dveří, kromě celoskleněných a pro všechny uvedené modely obložkových zárubní.
- Výška dveří 210 cm (211,5 cm celková výška, ve falci 210 cm) v kompletu s obložkovou zárubní nebo ocelovou zárubní CAG 210 cm je mimo protipožárních prosklených variant dveří PYROGLASS bez příplatku za atypickou výšku.
- Posuvné provedení dveří před stěnu, kde je rozměr standardních dveří zvětšen na šířku o 20 mm, je bez příplatku za atypický rozměr.
- Úprava dveří Stabil II je možná u plných dveří bez dalšího příplatku za rozměrový atyp do max. velikosti dveří.

Příplatky za rámečky a prosklení

- Změny jednotlivých výřezů dveří je nutné odsouhlasit i v Protokolu atypu. Pro atypické dveře se používají standardní rozměry rámečků. Úpravu standardních rámečků je potřeba konzultovat s výrobou a v případě úpravy na atypický rozměr je účtován příplatek 500 Kč/dveře. Výškový atyp rámečku lze pouze u rámečků bez vnitřních vodorovných příček.
- V případě prosklení standardním sklem se za sklo u atypického rozměru dveří nepočítá další příplatek. V případě nadstandardního, jiného skla nebo při změně velikosti skla o více než cca 10 % se připočítává nebo odečítá procentuální rozdíl plochy skla. U atypických protipožárních prosklených dveří, kde dochází ke změně rozměru skla, je cena vždy na vyžádání.

Příplatky za výplň dveří a úpravu konstrukce

- U dveří s děrovanou DTD a plnou DTD se připočítává příplatek za atypický rozměr nad danou výšku.
- Přidání hranolu do konstrukce dveří: pokud není ve dveřích použita výplň DTD plná, lze přidat do dveří nahoru (pro samozavírač), dolů (pro větší podřez) nebo do výše 900 mm na střed od spodní hrany (pro madlo) hranol 41 mm za příplatek 100 Kč/hranol/strana nebo hranol 140 mm za příplatek 300 Kč/hranol/strana.

Příplatky za otvory a frézování

- V případě úpravy dveří nebo zárubní, kde musí dojít k nastavení výrobní operace, je účtován příplatek 1 000 Kč. Jedná se zejména o frézování atypických otvorů pro nestandardní panty, zámky, protiplechy atd. Pokud je požadováno více dveří nebo zárubní se stejnou úpravou, je příplatek účtován pouze jednou.
- Výřez pro větrací mřížku a její instalaci je za 200 Kč/pár mřížky. Použití atypické mřížky se musí vždy konzultovat s výrobou a platí se navíc jednorázový příplatek za atypický otvor.
- Na základě dodané šablony lze vyrobit i zkosené dveře s voštinovou výplní a zkosenou zárubní FABI S, H za příplatek 2 000 Kč/ks dveří nebo zárubně.

Příplatky za panty a zámek

- Příplatky za nestandardní panty viz str. 48 a tabulka použití pantů pro atypickou výšku a použitou výplň dveří. V případě požadavku na jiné panty je možné na základě dodání výkresu a vzorku posoudit možnost instalace. V případě požadavku na jiný zámek, než je uveden v nabídce, je potřeba konzultovat předem s výrobou. Pokud je schválen, účtuje se jednorázový příplatek za atypický otvor.
- Nenavrtání otvoru pro klíč nebo pro kliku je bez příplatku.
- Po dohodě s výrobou lze předvrtat otvory pro dveřní kování za jednorázový příplatek 1 000 Kč/typ vrtání.

Příplatky za těsnění

Odstín těsnění lze volit z nabízených variant barev bez příplatku viz str. 52.

Termín výroby atypického provedení

Termín je sdělen na vyžádání podle konkrétního požadovaného provedení. Pokud se jedná o atypický rozměr, zpravidla je termín prodloužen o 5 pracovních dní.

Dveře – příplatky za atypický rozměr podle výplně

výplň	výplň DTD děrovaná		výplň DTD plná	
	výška (cm) / šířka (cm)	do 97	do 127	do 97
do 210 cm	x	300 Kč	x	660 Kč
do 239 cm	180 Kč	660 Kč	360 Kč	1 320 Kč



v případě voštinové výplně dveří se neúčtuje příplatek za výplň pro atypický rozměr / u protipožárních prosklených dveří Pyroglass je pro atypickou celkovou výšku dveří od 198 do 212 cm účtován příplatek za větší protipožární sklo ve výši 1 200 Kč/dveře

Dveře – příplatky za atypický rozměr podle povrchu

povrch	laminát CPL, laminát CPL plus, laminát CPL real, lakované 1, lakované 2			dýha forte, dýha forte vintage			HPL laminát (u dekorů s příplatkem 2 000 Kč/dveře)			HPL laminát (u dekorů s příplatkem více než 2000 Kč/dveře)		
	výška (cm) / šířka (cm)	do 95	do 116	do 127	do 95	do 116	do 127	do 95	do 116	do 127	do 95	do 116
do 200 cm	400 Kč	960 Kč	1 680 Kč	400 Kč	1 920 Kč	3 840 Kč	400 Kč	1 800 Kč	1 920 Kč	400 Kč	600 Kč	720 Kč
do 224 cm	960 Kč	1 680 Kč	2 160 Kč	1 920 Kč	4 800 Kč	6 000 Kč	600 Kč	2 040 Kč	2 160 Kč	600 Kč	840 Kč	960 Kč
do 239 cm	1 680 Kč	2 160 Kč	2 640 Kč	3 840 Kč	6 000 Kč	7 200 Kč	1 920 Kč	2 160 Kč	2 400 Kč	720 Kč	960 Kč	1 080 Kč

Zárubně obložkové – příplatky za atypický rozměr povrchu

povrch	laminát CPL, laminát CPL plus, laminát CPL real, lakované 1, lakované 2			dýha forte, dýha forte vintage		
	výška (cm) / šířka (cm)	do 95	do 210	do 238	do 95	do 210
do 200 cm	300 Kč	600 Kč	840 Kč	300 Kč	840 Kč	1 200 Kč
do 210 cm	600 Kč	720 Kč	960 Kč	840 Kč	1 200 Kč	1 440 Kč
do 238 cm	840 Kč	960 Kč	1 200 Kč	1 200 Kč	1 440 Kč	1 680 Kč

Rozměry dveří a stavebních otvorů

jmenovitý rozměr dveří	rozměr stavebního otvoru pro zárubně FABI S, FABI H	rozměr stavebního otvoru pro bezfalcové zárubně FABI S, FABI H	rozměr stavebního otvoru pro zárubně FABI S, FABI H s panty TRIO	rozměr stavebního otvoru pro protipožární zárubně FABI S, FABI H a reverzní zárubně FABI S, FABI H	rozměr stavebního otvoru pro skládací dveře Heligon se zárubní FABI Z
šířka x výška v mm	šířka x výška v mm	šířka x výška v mm	šířka x výška v mm	šířka x výška v mm	šířka x výška v mm
600 x 1 970 / 2 100	680–720 x 2 010–2 030 / 2 140–2 160	690–720 x 2 010–2 030 / 2 140–2 160	700–720 x 2 010–2 030 / 2 140–2 160	720 x 2 030 / 2 155	680–720 x 2020-2030/2150-2160
700 x 1 970 / 2 100	780–820 x 2 010–2 030 / 2 140–2 160	790–820 x 2 010–2 030 / 2 140–2 160	800–820 x 2 010–2 030 / 2 140–2 160	820 x 2 030 / 2 155	780–820 x 2020-2030/2150-2160
800 x 1 970 / 2 100	880–920 x 2 010–2 030 / 2 140–2 160	890–920 x 2 010–2 030 / 2 140–2 160	900–920 x 2 010–2 030 / 2 140–2 160	920 x 2 030 / 2 155	880–920 x 2020-2030/2150-2160
900 x 1 970 / 2 100	980–1 020 x 2 010–2 030 / 2 140–2 160	990–1 020 x 2 010–2 030 / 2 140–2 160	1 000–1 020 x 2 010–2 030 / 2 140–2 160	1 020 x 2 030 / 2 155	980–1020 x 2020-2030/2150-2160
1 250 x 1 970 / 2 100	1 330–1 370 x 2 010–2 030 / 2 140–2 160	1 350–1 370 x 2 010–2 030 / 2 140–2 160	1 370 x 2 010–2 030 / 2 140–2 160	1 370 x 2 030 / 2 155	1 330–1 370 x 2020-2030/2150-2160
1 450 x 1 970 / 2 100	1 530–1 570 x 2 010–2 030 / 2 140–2 160	1 550–1 570 x 2 010–2 030 / 2 140–2 160	1 570 x 2 010–2 030 / 2 140–2 160	1 570 x 2 030 / 2 155	1 530–1 570 x 2020-2030/2150-2160
1 650 x 1 970 / 2 100	1 730–1 770 x 2 010–2 030 / 2 140–2 160	1 750–1 770 x 2 010–2 030 / 2 140–2 160	1 770 x 2 010–2 030 / 2 140–2 160	1 770 x 2 030 / 2 155	1 730–1 770 x 2020-2030/2150-2160
1 850 x 1 970 / 2 100	1 930–1 970 x 2 010–2 030 / 2 140–2 160	1 950–1 970 x 2 010–2 030 / 2 140–2 160	1 970 x 2 010–2 030 / 2 140–2 160	1 970 x 2 030 / 2 155	1 930–1 970 x 2020-2030/2150-2160

Zaměrování stavebních otvorů

Pro bezproblémové osazení standardních obložkových zárubní musí být stavební otvory připraveny dle uvedené tabulky.

Výšky jsou počítány od čisté podlahy, tzn. od dlažby, parket apod.

Současně je potřeba vždy rovinnost stěn, rovinnost podlahy, přechody podlah mezi místnostmi a prostor pro přesah zárubně přes zed' (vypínače atd.)

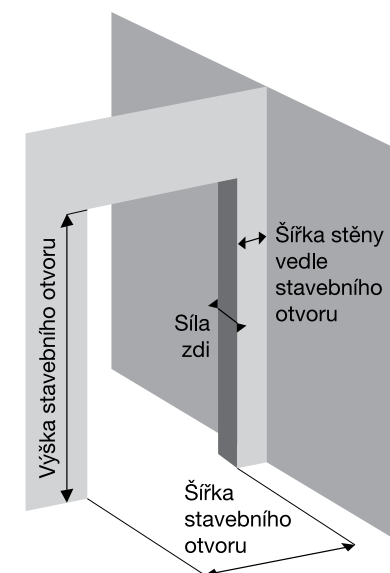
Zaměření pro dveře se zárubní FABI S, FABI H s požární odolností

Rozměry stavebního otvoru musí vycházet z výše uvedené tabulky. Tloušťka příčky musí být po celém obvodu stejná (max. přípustný rozdíl je 5 mm).

Šíře otvoru se měří ve třech bodech – nahoře, uprostřed a dole.

Výšku je třeba změřit na obou stranách – vlevo i vpravo, a u příček nad 150 mm je třeba kontrolně změřit výšku otvoru uvnitř i vně místnosti.

V případě, že naměřené hodnoty neodpovídají tabulce a otvor nelze dodatečně upravit, lze dveře a zárubně na základě správného zaměření vyrobit v rozměrovém atypu. Vždy je třeba upřesnit umístění zámku a pantů.



Určování orientace dveří

Je nezbytné určit správně orientaci dveří, levé nebo pravé.

Při specifikaci grafiky na skle, hrubé strany skla, odlišného dekoru na druhé straně dveří nebo odlišného osazení dveřního kování na každé straně dveří, je nutné určit z jaké strany má být. K orientaci a specifikaci pomůže označení pohledové strany dveří, u posuvných dveří informace kde je umístěna např. mušle (vpravo/vlevo).

JEDNOKŘÍDLÉ DVEŘE

Otočné falcové a bezfalcové



Posuvné po zdi



Posuvné do pouzdra



Dvoudílné skládací

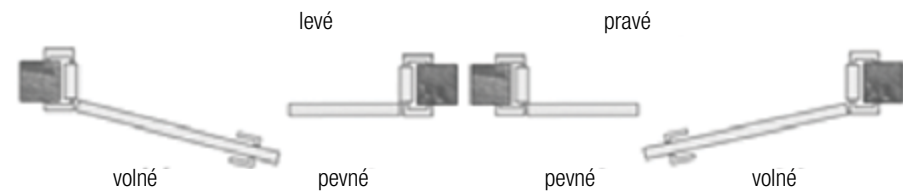


Kyvné



DVOUKŘÍDLÉ DVEŘE

Otočné falcové a bezfalcové



Posuvné po zdi



Posuvné do pouzdra

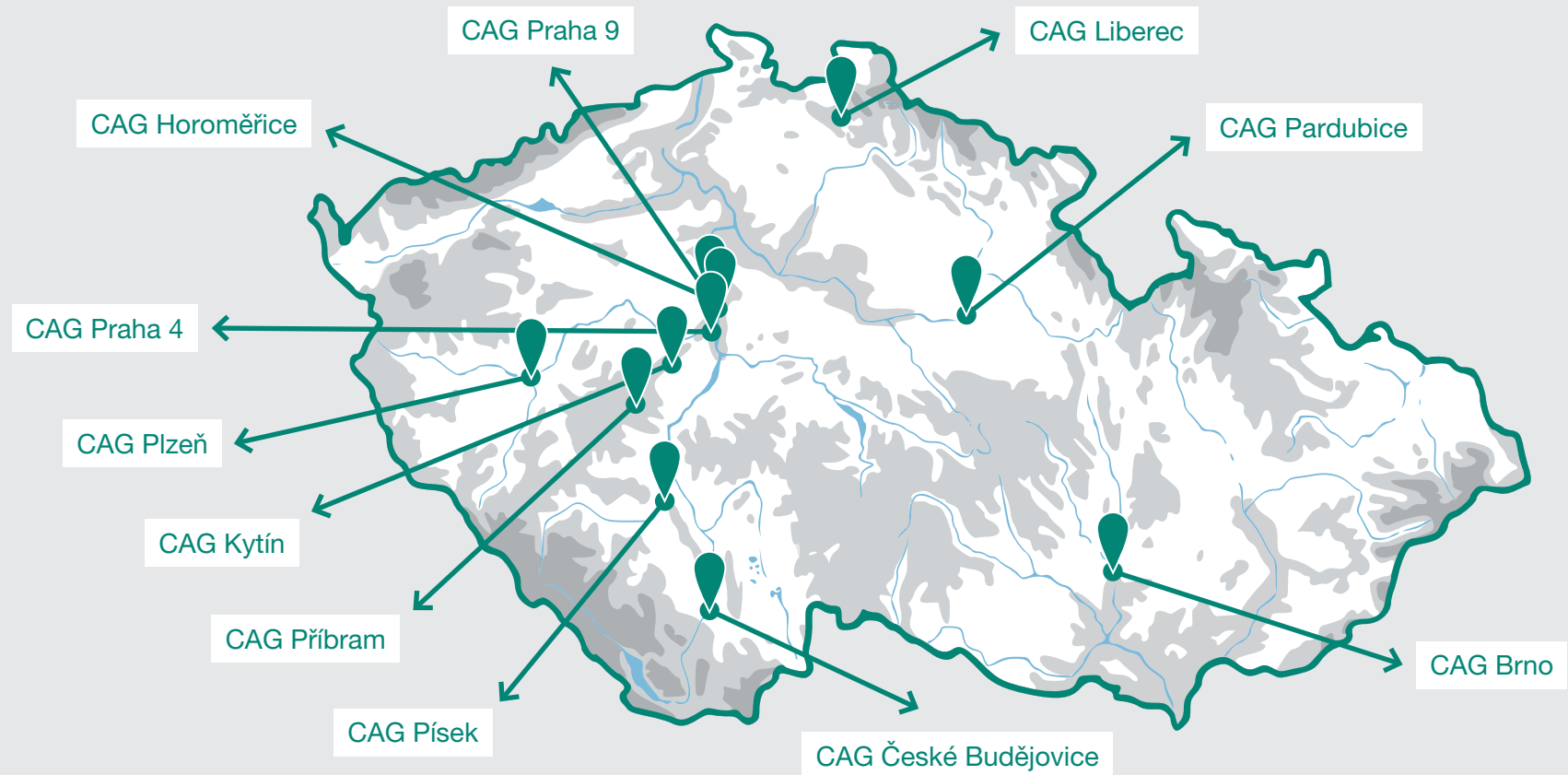


Čtyřdílné skládací



Kyvné





CAG s.r.o. | Kytín 19 | 252 10 Mníšek pod Brdy
e-mail: info@dverecag.cz | zelená linka: 800 262 929



konfigurátor



dvere.cag



dverecag

www.dverecag.cz